



Animer la
**VIE EN
PLEIN AIR**





VOTRE TERRASSE DE RÊVE?


POUR NOUS AUSSI.

Un vaste espace extérieur où des décennies de souvenirs occupent le devant de la scène? Ou un lieu animé idéal où se retrouver avec famille et amis? Peut-être aimeriez-vous vous essayer à la construction d'un coin tranquille de rêve?

Quoi que vous envisagiez, imaginez Trex® sous vos pieds. Nos collections de terrasses sont conçues pour les réunions, qu'elles soient grandes ou petites. Et pour couronner le tout? Une série de produits de vie en plein air sur ou sous lesquels vous appuyer, trouver de l'ombre, faire la sieste ou grignoter une collation. Parce que quand il n'y a pas de plafonds, rien ne saurait limiter votre imagination.

CHAQUE TERRASSE A UNE HISTOIRE À RACONTER

- Les souvenirs de toute une vie avec Trex Transcend® 10
- La maison idéale tient le coup, avec Trex Select® 16
- C'est possible avec Trex Enhance® 22
- Le respect de l'environnement. C'est dans nos chromosomes 32
- Structurez votre point de vue avec les rampes Trex 34
- Laissez-vous tenter par les extras de Trex 40
- Caractéristiques 44



POURQUOI CHOISIR TREX?






- ✓ **L'INNOVATEUR**
Nous avons inventé une toute nouvelle façon de profiter de la vie en plein air avec une terrasse en composite qui est belle, solide et durable.
- ✓ **PLUS QU'UNE SIMPLE TERRASSE**
Nous offrons une famille de produits — des meubles et des rampes aux pergolas, cuisines, entre autres — pour créer un espace extérieur vraiment de haut niveau.
- ✓ **MIEUX QUE LE BOIS**
Contrairement au bois, notre terrasse résiste à la décoloration, aux éraflures et à presque tout ce que Mère Nature a en tête.
- ✓ **RESPECTUEUX DE L'ENVIRONNEMENT**
Nous fabriquons des terrasses qui ont recours à un mélange innovant de 95 % de bois récupéré et de film plastique. Et ce n'est que le début de notre mode de vie durable.
- ✓ **ASSISTANCE**
Trex offre des outils et des ressources, ainsi qu'un réseau de professionnels, pour vous aider à concevoir, planifier et même construire votre nouvelle terrasse.
- ✓ **TRANQUILLITÉ D'ESPRIT**
Nos garanties résidentielles limitées de 25 ans sur la décoloration et les taches signifient que vous êtes couvert (et pouvez être tranquille) pour les décennies à venir.



Des gris,
bruns et
rouges dans
la nature?
*Chez nous
aussi.*

Et nous les avons agencés
en une gamme de couleurs
de terrasse pour chaque type
de maison (et de propriétaire).

Essayez un échantillon pour apprécier le complément
apporté par nos couleurs à votre maison sur order.trex.com



TREX TRANSCEND®

DES GÉNÉRATIONS
DE JOIE.



Une terrasse qui résiste au temps? Oui, s'il vous plaît! Mais encore? Un endroit qui plante le décor pour les moments les plus mémorables d'une famille.

Tout ce que l'on attendait d'une terrasse : être capable de tenir tête à Mère Nature et Père Temps sans perdre de son éclat. Découvrez la collection vie en plein air de Trex, pour un espace qui laissera des souvenirs pour toute la vie, des premiers pas aux réunions de famille.

TREX TRANSCEND®

Si cette terrasse
pouvait parler,
quels souvenirs
partagerait-elle ?

L'ENVELOPPE HAUTE PERFORMANCE OFFRE
LA MEILLEURE RÉSISTANCE AUX RAYURES ✓

PAS DE TEINTURE, DE SABLAGE OU DE MISE
EN PEINTURE ✓

CINTRABLE PAR CONCEPTION POUR DES
POSSIBILITÉS DE DESIGN INFINIES ✓

TREX TRANSCEND RAILING


Une conception intemporelle,
fiable — et personnalisable. Avec
ses styles présélectionnés et ses
options de rampe personnalisées,
la rampe Transcend est le
complément parfait de tout
style de terrasse. p. 38



COMPOSITE : rampes inférieure et supérieure, balustres carrés



ALUMINIUM : balustres ronds




TREX
TRANSCEND
SE DÉCLINE EN
HUIT
COULEURS
NATURELLES

Examinez de plus près
ces familles striées et
monochromes avec notre
outil de Color Selector.



TROPICALS



EARTH TONES



TREX TRANSCEND®



sur la photo : Transcend Tropicals en Tiki Torch et Signature Glass Railing



PENSÉ À L'OMBRE

Pourquoi c'est intéressant :

Avec une pergola personnalisable, vous construirez le cadre d'un espace extérieur qui offrira un répit bien tentant au soleil. *Trex® Pergola™*, p. 42



INVITEZ L'INTÉRIEUR À L'EXTÉRIEUR

Pourquoi c'est intéressant :

Les cuisines d'extérieur offrent pratiquement tout ce dont vous avez besoin pour faire la cuisine à la belle étoile. *Trex® Outdoor Kitchens™*, p. 42



Concevez-la virtuellement

Notre outil Deck Designer vous permet de choisir un par un chaque élément de votre terrasse et de le visualiser en 3D. Essayez-le dès aujourd'hui sur deckdesigner.trex.com




DÉJOUÉZ DAME NATURE

Pourquoi c'est intéressant :

Notre système innovant RainEscape évacue la pluie et la neige pour vous garder au sec en dessous.

Trex® RainEscape®, p. 41



TREX SELECT®

LA
TERRASSE
IDÉALE
POUR LA
MAISON
IDÉALE.



Sa maison? Destination plaisir. Le lieu de rassemblement où tout le monde (sans exception) se retrouve. Et il fallait pour cela une terrasse qui pouvait tout assumer.

Trex Select fait tout ce qu'une bonne terrasse doit faire : sans risque d'échardes, elle conserve sa couleur pendant des décennies et se nettoie facilement (peu importe le nombre de hot-dogs qui tombent dessus). C'est le choix idéal pour la maison du quartier qui sera le centre de la fête.

TREX SELECT®

Il ne manque
plus que de
bonnes choses
à manger et
une visite de
la famille - la
terrasse fera
littéralement
le reste

- ✓ NETTOYAGE FACILE AVEC DE L'EAU ET DU SAVON
- ✓ UNE GRANDE VARIÉTÉ DE COULEURS TRADITIONNELLES ET COMPLÉMENTAIRES
- ✓ DURABLE, CONFORTABLE ET SANS ÉCHARDES

TREX SELECT RAILING

Complétez votre look en profitant des choix simples que nous vous offrons. Solides et sûres, les rampes Select vous permettent d'être au centre de l'action. p. 39



COMPOSITE : rampes supérieure et inférieure

ALUMINIUM : balustres ronds

Classic White

Charcoal Black


TREX
SELECT SE
DÉCLINE EN
CINQ
COULEURS

Examinez-les de
près avec notre
Color Selector.




EARTH TONES

GRIS



Pebble Grey



Winchester Grey

BRUNS




Saddle



Woodland Brown

ROUGES



Madeira

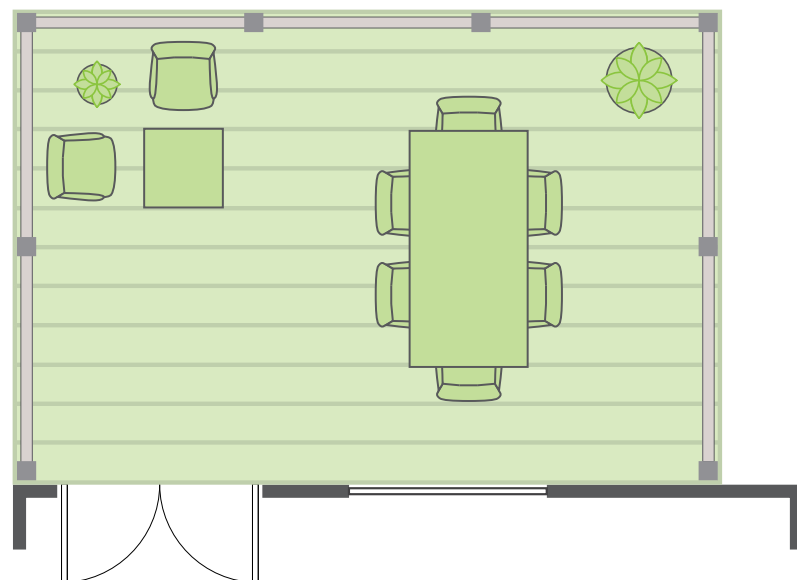
TREX SELECT®



sur la photo : Select Earth Tones en Pebble Grey

Des terrasses avec des zones pour accueillir des familles de toutes tailles

Commencez à construire le vôtre avec notre outil Deck Starter.



L'ÉCLAIRAGE, C'EST ACCUEILLANT

Pourquoi c'est intéressant :

La fête ne doit plus s'arrêter dès que le soleil se couche. L'éclairage LED économe en énergie ajoute aux terrasses, rampes et escaliers un moyen élégant de trouver son chemin.

Trex® OutdoorLighting™, p.41



ASSEYEZ-VOUS

Pourquoi c'est intéressant :

Notre gamme de meubles d'extérieur est durable et tellement, tellement confortable.

Trex® Outdoor Furniture™, p. 42




ENVIE DE VOUS AMUSER UN PEU?

Pourquoi c'est intéressant :

Nos planches de taille réglementaire sont résistantes aux intempéries et conviennent à des rencontres amicales.

Trex® Cornhole™, p. 43



TREX ENHANCE®

RÉDUIRE
LES COÛTS
SANS
RACCOURCIS.



**Fier de sa maison?
Ça se voit. Chaque
pièce, repeinte. Cuisine
et salles de bain, refaites.
Et dans sa cour arrière?**

Là, il était évident qu'il fallait construire une terrasse idéale. Pour ce qui est de la simplicité, Trex Enhance était le choix qui s'imposait. Ces planches faciles à installer ont l'apparence du vrai bois à un prix aussi abordable, sans le souci du ponçage ou de la teinture. Ainsi, cette famille peut avoir un coin en plein air dont elle sera fière pour les années à venir.

TREX ENHANCE®

Qui aurait
jamais pensé
qu'une terrasse
aussi durable
puisse être
aussi abordable?

FESTONNÉ, POUR DES PLANCHES PLUS LÉGÈRES
ET UNE MANIPULATION PLUS FACILE ✓

DES STRIES ET DES GRAINS POUR UNE APPARENCE
DE BOIS VÉRITABLE ✓

RÉSISTE À LA MOISSURE, AU MILDIOU (ET SE PASSE
D'UNE VISITE AU RAYON DES TEINTURES) ✓

TREX ENHANCE
DECKING
ET TREX
SELECT RAILING
UNE BEAUTÉ
À PETIT PRIX



TREX
ENHANCE SE
DÉCLINE EN
SEPT
COULEURS

Regardez-y de plus près avec
notre Color Selector.



NATURALS


GRIS



Foggy Wharf



Rocky Harbor



Toasted Sand



Coastal Bluff

BRUNS

BASICS

GRIS



Clam Shell



Beach Dune



Saddle

BRUNS

TREX ENHANCE®



sur la photo : Enhance Naturals en Rocky Harbor avec Select Railing

Faisons quelques calculs

Estimez les matériaux de votre terrasse avec notre outil de Cost Calculator.



LONGUEUR (PI)

16



LARGEUR (PI)

28



MAISON

SUPERFICIE TOTALE
448 PI. CARRÉS

Trouvez le détaillant Trex le plus près de chez vous sur find.trex.com

LA COUVERTURE IDÉALE

Pourquoi c'est intéressant :


Ajoutez un mur ou une simple cloison avec notre superbe (et durable) gamme de motifs de treillis. *Trex® Lattice™, p. 43*



LA TOUCHE FINALE

Pourquoi c'est intéressant :


Embellissez votre terrasse sous tous les angles. La bordure ajoute à la fois de la profondeur et de la dimension. Le look est superbe et fait pour durer. *Trex® Fascia, p. 40*



POURQUOI GÂCHER LE LOOK?

Pourquoi c'est intéressant :

Vous ne verrez jamais de vis, seulement des lignes nettes et uniformément espacées grâce à notre système de fixation invisible. *Trex® Hideaway®, p. 40*




FIXEZ-LA PLUS VITE

Pourquoi c'est intéressant :

Notre outil Universal Fastener fait de l'installation soignée un jeu d'enfant. Idéal pour les bricoleurs.

Universal Fastener Installation Tool, p. 51





Trex Transcend®

TROPICALS

Une esthétique haut de gamme couplée à une performance de niveau le plus élevé qui soit.

\$\$\$ █ 25 ★★★★★

Trex Transcend®

EARTH TONES

Un look classique pour des maisons sans compromis.

\$\$\$ █ 25 ★★★★★

Trex Select®

EARTH TONES

La combinaison idéale d'un prix intéressant et d'un entretien minimum.

\$\$ █ 25 ★★

Trex Enhance®

NATURALS

Toute la beauté du bois avec la facilité d'un composite.












\$\$ █ 25 ★

Trex Enhance®

BASICS

Avec un prix qui met de la pression sur le bois traité.

\$ █ 25 ★



PRIX \$ - \$\$\$

PROFIL DES PLANCHES █ PLEIN █ FESTONNÉ

RÉSISTANCE AUX ÉRAFLURES ★ - ★★★★★

Comparez les prix, les couleurs, les coûts d'entretien et la durabilité sur compare.trex.com



touchez
DU BOIS

Nous avons repris les couleurs riches, le grainage unique et la robustesse du bois véritable et les avons encore améliorés. Nos planches innovantes en composite font ce que les terrasses en bois ne peuvent pas faire : résister à la décoloration, aux éraflures, au gauchissement et au délitement en échardes. Pour que vous jouissiez années après années d'un plaisir sans entretien.

sur la photo : Transcend Tropicals en Island Mist

TREX...



Résistance au soleil, à la neige et à la grêle
Une technologie haute performance



Nettoyage facile avec de l'eau et du savon
Enveloppe exclusive à faible entretien



Un produit qui laisse les forêts grandir
et les arbres pousser
*Fabriqué à 95 % à base de matériaux
recyclés aux États-Unis*



Un produit qui tient ses promesses
*Garantie résidentielle limitée de 25 ans contre
la décoloration et les taches*

TREX...



Ne pourrira pas, ne gauchira
pas et ne s'écaillera pas
Contrairement au bois




Ne nécessitera pas d'application saisonnière
de scellant ou de teinture
Contrairement au bois



Ne fera pas fonction de nourriture
pour les termites
Contrairement au bois



Ne se décolorera pas et ne se tachera pas
Contrairement au bois



QUEL PRODUIT TREX ET POURQUOI?

Faites une comparaison entre nos gammes de
terrasses et le bois sur compare.trex.com



547 MILLIONS DE LIVRES
DE BOIS RÉCUPÉRÉ

ont été utilisés dans nos produits en 2020

362 MILLIONS DE LIVRES

de film polyéthylène ont échappé à la décharge en 2020

~99% DE L'EAU EST
RECYCLÉE CHAQUE ANNÉE

*par des systèmes de recirculation en circuit fermé
sur nos sites de production de Virginie et du Nevada*

PLUS DE 2500
ÉCOLES ET GROUPES
COMMUNAUTAIRES

participent aux programmes de recyclage de Trex

sur la photo : Transcend Earth Tones en Gravel Path

INNOVATION durable? C'est aussi notre point de vue.

Chez Trex, chaque jour est le Jour de la Terre

Depuis sa création, Trex s'est engagée à prendre soin de notre planète, planche par planche. C'est ce qui nous a poussés à inventer les terrasses en matériau composite

et c'est pourquoi, depuis près de 30 ans, nous fabriquons de manière responsable nos terrasses à partir de 95 % de bois récupéré et de films plastiques recyclés. Aujourd'hui, nous sommes fiers de pouvoir déclarer que nous

utilisons certains des procédés les plus écologiques du pays, en récupérant les déchets d'usine et en éliminant l'utilisation de produits chimiques dangereux. Après tout, le monde est bien vaste. Et tout commence dans votre cour arrière.

VERT, PAR CONCEPTION

Découvrez notre engagement en faveur d'une planète plus verte sur eco.trex.com



Bois de
récupération

+



Film plastique
recyclé

+



Chaîne d'approvisionnement
durable

=



Pour construire
un avenir meilleur

STRUCTUREZ VOTRE POINT DE VUE *complétez votre* TERRASSE

Trex a conçu trois gammes de rampes distinctes — Signature, Transcend et Select — pour tous les goûts et tous les budgets.

sur la photo : Signature Rod Rail en Charcoal Black



EN TOUTE SIMPLICITÉ DIRECTEMENT DU MAGASIN

Notre solution en une seule boîte comprend une rampe supérieure et une rampe inférieure, l'espacement de votre choix et toute la quincaillerie nécessaire pour une section de rampe. Offerts dans nos couleurs les plus populaires, les nécessaires diminuent le nombre d'étapes nécessaires à votre processus de sélection et de commande. *Manchon de poteau, capuchon et collerette vendus séparément.*

COCKTAILRAIL (OPTIONNEL)

Ajoutez une planche de terrasse Transcend ou Select sur une rampe supérieure universelle ou une rampe en aluminium pour créer une surface plane.

RAMPES

Les rampes supérieure et inférieure assurent la stabilité et la structure.

MIX & MATCH (PANACHAGE)

Vous avez envie d'un balustre d'un certain style et d'un poteau d'un autre style? Vous avez envie de combiner différentes couleurs? Vous pouvez personnaliser votre rampe pour qu'elle s'accorde parfaitement à votre vision.



POTEAUX


Les poteaux verticaux peuvent être agencés avec des capuchons et des collerettes.

ENSEMBLE D'ACCESSOIRES D'ESPACEMENT

La quincaillerie s'agence au style de votre espacement et à la couleur de la rampe.

BALUSTRE OU ACCESSOIRE D'ESPACEMENT

Les colonnes individuelles ou l'espacement pleine largeur procurent espace et sécurité.



DES DUOS DYNAMIQUES

Choisissez la rampe qui complète votre terrasse. Nous vous facilitons la tâche en vous proposant des styles distincts mais assortis. Passez en revue toutes les combinaisons de couleurs sur duos.trex.com



Si vous préférez une configuration vraiment unique, tournez-vous vers un professionnel en vous rendant sur pros.trex.com



Le style fluide et la solidité exceptionnelle

des TREX SIGNATURE® Railing


sur la photo : Signature Glass Railing en Charcoal Black avec panneau d'espacement en verre



Tout commence par des rampes solides, élancées et élégantes. Celles-ci sont ensuite revêtues de peinture à base de poudre pour un toucher somptueux et tactile dans un éventail de couleurs naturelles. Et pour le style? À vous de décider, avec quatre options de remplissages inédites qui valoriseront l'esthétique de n'importe quel design.

TrexSignature® RAILING

ALUMINUM : poteaux et rampes



AUTRE : panneaux d'espacement



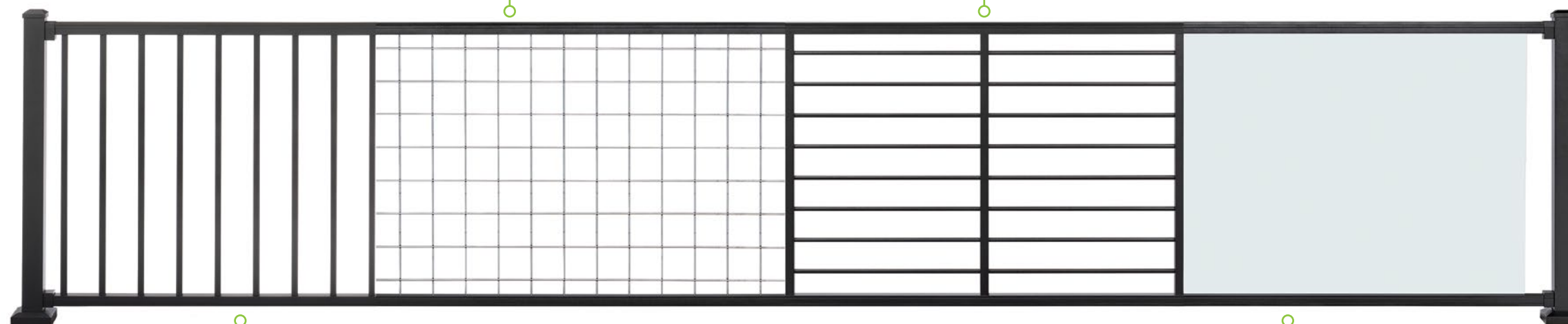
TREX SIGNATURE® MESH RAILING

Les hachures ajoutent un accent industriel à tout espace.



TREX SIGNATURE® ROD RAIL

Jumèle un profil épuré à un design moderne.



TREX SIGNATURE® ALUMINUM RAILING

Offrent des lignes épatantes et un aspect contemporain.



TREX SIGNATURE® GLASS RAILING

Permettent des vues panoramiques grâce à leurs panneaux transparents.



Visitez glass.trex.com pour commander des panneaux de verre spéciaux et ajouter la touche finale à votre réalisation.





sur la photo : Transcend Railing en Vintage Lantern avec balustres ronds en aluminium en Charcoal Black



sur la photo : Select Railing en Classic White avec balustres ronds en aluminium en Charcoal Black

Si vous souhaitez avoir la liberté de mélanger et d'agencer les balustres, les rampes et les poteaux, il est préférable d'opter pour Trex Transcend®.


Une conception intemporelle, fiable --- et personnalisable. Aussi solide et résistante que les produits de terrasse du même nom, la gamme Transcend vous permet de combiner toutes les couleurs de votre choix. Concevez la vôtre ou ne laissez rien au hasard en optant pour les ensembles préconçus.

Trex Transcend® RAILING

COMPOSITE : rampes inférieure et supérieure, balustres carrés



ALUMINIUM : balustres ronds




Le choix qui s'impose pour votre cour arrière. Pourquoi remettre en question ce qui marche?

Impeccables, sécuritaires et efficaces, les rampes Trex Select® allègent le processus de conception en alliant des rampes en composite en Classic White avec des balustres ronds en aluminium en Charcoal Black.

Trex Select® RAILING

COMPOSITE : rampes inférieure et supérieure,

ALUMINIUM : balustres ronds



LES TOUCHES IDÉALES



Trex® Cladding™

Ajoutez un attrait immédiat dès le premier regard avec cet extérieur contemporain et performant. Un maximum sur le plan de l'esthétique pour un minimum en termes d'entretien.

Découvrez d'autres options sur cladding.trex.com



Trex® Hideaway® HIDDEN FASTENERS

Ces fixations dissimulées armées de verre à espacement prédéterminé sont utilisées avec nos planches rainurées pour un fini exempt de vis.

Pour en savoir plus, rendez-vous sur hideaway.trex.com



Trex® Fascia

Pour que tout soit beau sous tous les angles, choisissez une couleur de bordure assortie à chaque couleur de terrasse (plus Universal White pour un fini impeccable).

Pour obtenir d'autres idées, rendez-vous sur fascia.trex.com



Trex® RainEscape® DECK DRAINAGE SYSTEM

Notre système de drainage sous la terrasse retient les écoulements du patio en dessous. Et vous pouvez protéger votre terrasse de l'humidité avec Trex® Protect™, un ruban antidérapant et autocollant.

Découvrez toutes les options sur rainscape.trex.com



Trex® Outdoor Lighting™

Nos éclairages LED s'intègrent à toutes nos terrasses et rampes, faisant passer l'extérieur d'invisible à accueillant.

Magasinez sur lighting.trex.com



Trex® Spiral Stairs™

Élevez (littéralement) le niveau de votre terrasse et mettez-la en valeur avec des escaliers qui ne manqueront pas de faire tourner les têtes.

Téléchargez un plan sur spiralstairs.trex.com

Les produits Trex® RainEscape® sont fabriqués et vendus par IBP, LLC sous une entente d'utilisation de marque de commerce avec Trex Company, Inc. RainEscape® est une marque de commerce d'IBP, LLC déposée au Fédéral. Une garantie limitée de 20 ans est offerte par le fabricant.

Pour connaître les modalités des garanties offertes sur l'éclairage Trex® Outdoor Lighting™, rendez-vous à la page 50 ou sur trex.com. Cree® est une marque déposée de Cree, Inc.

Les produits Trex® Spiral Stairs™ sont fabriqués et vendus par M. Cohen and Sons, Inc faisant affaire sous le nom de The Iron Shop sous un contrat de licence de marque avec Trex Company, Inc. Une garantie résidentielle limitée de 25 ans est offerte par le fabricant.

LES DÉTAILS QUI IMPRESSIONNENT



Trex® Outdoor Furniture™

Une version premium des tables, chaises, bancs, balançoires entre autres à laisser dehors.

Parcourez les collections sur [furniture.trex.com](https://www.furniture.trex.com)

Trex® Pergola™

Un coin ombragé et solide qui ne nécessite pratiquement aucun entretien. Abordons le sujet des pièces avec vue.

Renseignez-vous en vous rendant sur [pergola.trex.com](https://www.pergola.trex.com)

Trex® Outdoor Kitchens™

Jouissez à l'extérieur du plaisir de faire la cuisine (et vos invités suivront).

Découvrez toutes les couleurs sur [outdoorkitchens.trex.com](https://www.outdoorkitchens.trex.com)

Trex® Lattice™

Le moyen le plus classique (et le plus durable) de conférer de l'intimité, de l'utilité et de l'envergure à votre terrasse.

Apprenez-en plus sur [lattice.trex.com](https://www.lattice.trex.com)

Trex® Cornhole™

De taille réglementaire et surfacé, vous pouvez laisser l'ensemble (et les sacs) à l'extérieur toute l'année.

Choisissez le vôtre sur [cornhole.trex.com](https://www.cornhole.trex.com)

Cocktail Rail

Vous désirez un espace supplémentaire pour les boissons, les jardinières et autres? Créez la surface plane parfaite avec une planche de terrasse Transcend ou Select.

Les produits Trex® Outdoor Furniture™ sont fabriqués et vendus par POLYWOOD sous une entente d'utilisation de marque de commerce avec Trex Company, Inc. Une garantie limitée de 20 ans est offerte par le fabricant.

Les produits Trex® Pergola™ sont fabriqués et vendus par Home & Leisure, Inc. faisant affaire sous le nom de Structureworks, sous un contrat de licence de marque avec Trex Company, Inc. Une garantie résidentielle limitée de 25 ans et une garantie commerciale limitée de 10 ans sont offertes par le fabricant. Sunbrella® est une marque déposée de Glen Raven, Inc. ShadeTree® Canopy est une marque déposée de Shade Tree Inc.

Trex® Outdoor Kitchens™ est fabriqué et vendu par CT Acquisitions LLC., sous un contrat de licence de marque avec Trex Company, Inc. Une garantie limitée est offerte par le fabricant.

Les produits Trex® LatticeWorks™ sont fabriqués et vendus par Home & Leisure, Inc. faisant affaire sous le nom de Structureworks, sous un contrat de licence de marque avec Trex Company, Inc. Une garantie limitée de 12 ans est offerte par le fabricant.

Le jeu Trex® Cornhole™ est fabriqué et vendu par IPG Global Marketing sous un contrat de licence de marque avec Trex Company, Inc. Une garantie limitée de 1 an est offerte par le fabricant des planches et une garantie limitée de 30 jours est offerte par le fabricant des poches.

CARACTÉRISTIQUES DU PRODUIT

Terrasses et bordures Trex

PROFIL	DESCRIPTION	NO ARTICLE	COULEURS
Planche avec rebord carré de 1 po <i>Dimensions réelles :</i> Transcend & Enhance : 0,94 po x 5,5 po x 12 pi / 16 pi / 20 pi (24 mm x 140 mm x 365 cm / 487 cm / 609 cm) Select : 0,82 po x 5,5 po x 12 pi / 16 pi / 20 pi (20 mm x 140 mm x 365 cm / 487 cm / 609 cm)	1 po x 6 po x 12 pi 1 po x 6 po x 16 pi 1 po x 6 po x 20 pi	Transcend Tropicals Transcend Tropicals Transcend Tropicals XX010612TS01 XX010616TS01 XX010620TS01	IM, TT, HG, SR, LR
	1 po x 6 po x 12 pi 1 po x 6 po x 16 pi 1 po x 6 po x 20 pi	Transcend Earth Tones Transcend Earth Tones Transcend Earth Tones XX010612TS01 XX010616TS01 XX010620TS01	GP, RS, VL
	7/8 po x 6 po x 12 pi 7/8 po x 6 po x 16 pi 7/8 po x 6 po x 20 pi	Select Select Select XX010612SS01 XX010616SS01 XX010620SS01	PG, WG, SD, WB, MB
	1 po x 6 po x 12 pi 1 po x 6 po x 16 pi 1 po x 6 po x 20 pi	Enhance Naturals Enhance Naturals Enhance Naturals XX010612E2S01 XX010616E2S01 XX010620E2S01	FW, RH, TS, CB
Planche avec rebord rainuré de 1 po <i>Dimensions réelles :</i> Transcend & Enhance : 0,94 po x 5,5 po x 12 pi / 16 pi / 20 pi (24 mm x 140 mm x 365 cm / 487 cm / 609 cm) Select : 0,82 po x 5,5 po x 12 pi / 16 pi / 20 pi (20 mm x 140 mm x 365 cm / 487 cm / 609 cm)	1 po x 6 po x 12 pi 1 po x 6 po x 16 pi 1 po x 6 po x 20 pi	Transcend Tropicals Transcend Tropicals Transcend Tropicals XX010612TG01 XX010616TG01 XX010620TG01	IM, TT, HG, SR, LR
	1 po x 6 po x 12 pi 1 po x 6 po x 16 pi 1 po x 6 po x 20 pi	Transcend Earth Tones Transcend Earth Tones Transcend Earth Tones XX010612TG01 XX010616TG01 XX010620TG01	GP, RS, VL
	7/8 po x 6 po x 12 pi 7/8 po x 6 po x 16 pi 7/8 po x 6 po x 20 pi	Select Select Select XX010612SG01 XX010616SG01 XX010620SG01	PG, WG, SD, WB, MB
	1 po x 6 po x 12 pi 1 po x 6 po x 16 pi 1 po x 6 po x 20 pi	Enhance Naturals Enhance Naturals Enhance Naturals XX010612E2G01 XX010616E2G01 XX010620E2G01	FW, RH, TS, CB
Planche de bordure de 1 po x 8 po <i>Dimensions réelles :</i> Transcend, Enhance, Select, Universal White : 0,56 po x 7,25 po x 12 pi (14 mm x 184 mm x 365 cm)	1 po x 8 po x 12 pi 1 po x 8 po x 12 pi	Transcend Tropicals Transcend Earth Tones XX010812TS01 XX010812TS01	IM, TT, HG, SR, LR GP, RS, VL
	1 po x 8 po x 12 pi	Select XX010812SS01	PG, WG, SD, WB, MB
	1 po x 8 po x 12 pi 1 po x 8 po x 12 pi	Enhance Naturals Enhance Basics XX010812E2S01 XX010812E2S01	FW, RH, TS, CB CS, BD, SD
	1 po x 8 po x 12 pi	Universal White WW010812ES01	WW
Planche de bordure de 1 po x 12 po <i>Dimensions réelles :</i> Transcend, Enhance, Select, Universal White : 0,56 po x 11,375 po x 12 pi (14 mm x 288 mm x 365 cm)	1 po x 12 po x 12 pi 1 po x 12 po x 12 pi	Transcend Tropicals Transcend Earth Tones XX011212TS01 XX011212TS01	IM, TT, HG, SR, LR GP, RS, VL
	1 po x 12 po x 12 pi	Select XX011212SS01	PG, WG, SD, WB, MB
	1 po x 12 po x 12 pi 1 po x 12 po x 12 pi	Enhance Naturals Enhance Basics XX011212E2S01 XX011212E2S01	FW, RH, TS, CB CS, BD, SD
	1 po x 12 po x 12 pi	Universal White WW011212ES01	WW
Planche avec rebord carré de 2 po <i>Dimensions réelles :</i> Transcend 2x4 : 1,3 po x 3,4 po x 16 pi (33 mm x 86 mm x 487 mm) Transcend et Select 2x6 : 1,3 po x 5,5 po x 12 pi / 16 pi / 20 pi (33 mm x 140 mm x 365 cm / 487 cm / 609 cm)	2 po x 4 po x 16 pi	Transcend Tropicals XX020416TS01	IM, TT, HG, SR, LR
	2 po x 6 po x 12 pi 2 po x 6 po x 16 pi 2 po x 6 po x 20 pi	Transcend Tropicals Transcend Tropicals Transcend Tropicals XX020612TS01 XX020616TS01 XX020620TS01	IM, TT, HG, SR, LR
	2 po x 6 po x 12 pi 2 po x 6 po x 16 pi 2 po x 6 po x 20 pi	Select Select Select XX020612SS01 XX020616SS01 XX020620SS01	PG, SD, WB, MB

XX = PRÉFIXE DE COULEUR

IM Island Mist	GP Gravel Path	PG Pebble Grey	FW Foggy Wharf	CS Clam Shell
TT Tiki Torch	RS Rope Swing	WG Winchester Grey	RH Rocky Harbor	BD Beach Dune
HG Havana Gold	VL Vintage Lantern	SD Saddle	TS Toasted Sand	SD Saddle
SR Spiced Rum		WB Woodland Brown	CB Coastal Bluff	WW Wood Grain White
LR Lava Rock		MB Madeira		

RAMPES TREX — trois gammes, des possibilités infinies

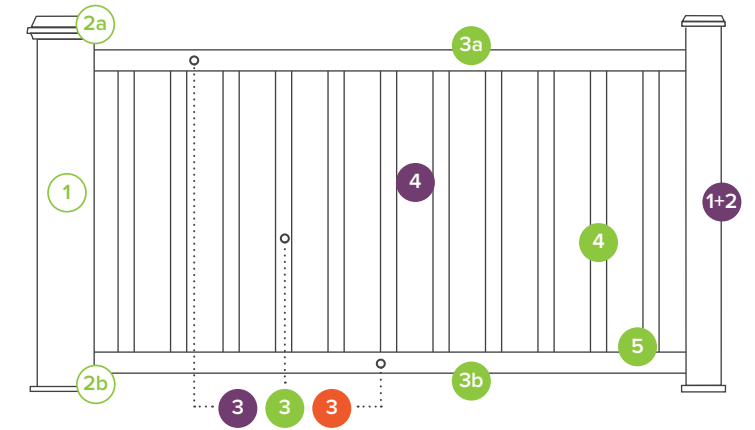
Veillez lire les descriptions de système en haut de la section de chaque produit afin de pouvoir choisir exactement les composants dont vous avez besoin pour compléter votre conception. Afin de vous aider à bien choisir, le tableau ci-dessous décrit chacun des composants du système de rampe.

COMPOSANTS DE POTEAU TREX

TREX SIGNATURE® RAILING

TREX TRANSCEND® RAILING

TREX SELECT® RAILING



Manchons, capuchons et collerettes de poteau Trex

Ces composants peuvent être utilisés comme étapes 1 et 2 pour toutes les gammes de rampes Trex.

ÉTAPE	COMPOSANT	DESCRIPTION	NO ARTICLE
1	Manchon de poteau Chaque manchon de poteau 4x4 et 6x6 recouvre un poteau traité de 4x4 ou un poteau équivalent. <i>Les dimensions sont nominales. Reportez-vous ci-dessous pour connaître les dimensions réelles et métriques.</i> [Dimensions externes 4,45 po x 4,45 po x 40 po (113 mm x 113 mm x 101 cm)] [Dimensions externes 4,45 po x 4,45 po x 108 po (113 mm x 113 mm x 274 cm)] [Dimensions externes 5,5 po x 5,5 po x 39 po (139 mm x 139 mm x 990 cm)] [Dimensions externes 5,5 po x 5,5 po x 108 po (139 mm x 139 mm x 274 cm)]	4 po x 4 po x 39 po (10,2 cm x 10,2 cm x 990 cm) Manchon de poteau 4 po x 4 po x 108 po (10,2 cm x 10,2 cm x 274 cm) Manchon de poteau 6 po x 6 po x 39 po (15,2 cm x 15,2 cm x 990 cm) Manchon de poteau 6 po x 6 po x 108 po (15,2 cm x 15,2 cm x 274 cm) Manchon de poteau	XX040439APS XX0404108APS WT060639APS WT0606108APS
2a	Capuchon de manchon de poteau Disponible aussi avec éclairage à DEL. Reportez-vous à la page 50. <i>Les dimensions sont nominales. Reportez-vous ci-dessous pour connaître les dimensions réelles et métriques.</i> [Dimensions internes 4,55 po x 4,55 po (115 mm x 115 mm)] [Dimensions internes 5,55 po x 5,55 po (140 mm x 140 mm)]	4 po x 4 po (10,2 cm x 10,2 cm) Capuchon de manchon de poteau plat 6 po x 6 po (15,2 cm x 15,2 cm) Capuchon de manchon de poteau plat	PXXSQCAP4X4 PWTSQCAP6X6
2b	Collerette de manchon de poteau <i>Les dimensions sont nominales. Reportez-vous ci-dessous pour connaître les dimensions réelles et métriques.</i> [Dimensions internes 4,55 po x 4,55 po (115 mm x 115 mm)] [Dimensions internes 5,55 po x 5,55 po (140 mm x 140 mm)]	4 po x 4 po (10,2 cm x 10,2 cm) Collerette de manchon de poteau 6 po x 6 po (15,2 cm x 15,2 cm) Collerette de manchon de poteau	PXXSKIRT4X4 PWTSKIRT6X6

ACCESSORIES	COMPOSANT	DESCRIPTION	NO ARTICLE
	Poteau de surface Pour usage avec les manchons de poteau 4x4 en composite <i>Dimensions externes réelles de la garniture :</i> 3,75 po x 3,75 po x 7 po (95 mm x 95 mm x 177 mm) 3,75 po x 3,75 po x 7 po (95 mm x 95 mm x 177 mm)	Poteau de surface en aluminium pour une rampe d'une hauteur de 36 po (91,4 cm) (1/boîte) Poteau de surface en aluminium pour une hauteur de rampe de 42 po (1066 mm) (1/boîte) Quincaillerie pour poteau de surface — Bois (10 nécessaires/boîte)	ALPOSTMOUNT36 ALPOSTMOUNT42 ALPOSTHWDECK
	Poteau pour montant sur solive Pour usage avec les manchons de poteau 4x4 en composite. <i>Dimensions externes réelles de la garniture :</i> 3,75 po x 3,75 po x 7 po (95 mm x 95 mm x 177 mm)	Poteau en aluminium pour montage sur solive à utiliser avec toutes les hauteurs de rampe Trex (1/boîte)	CPJMNTPOST63

XX = PRÉFIXE DE COULEUR

WT Classic White	GP Gravel Path	TH Tree House
BK Charcoal Black	RS Rope Swing	VL Vintage Lantern

Trex Signature® Railing

Sélectionnez les poteaux en aluminium ou les manchons de poteau en composite, les capuchons et les collerettes de poteau Trex pour les étapes 1 et 2. Jumelez-les à un nécessaire de rampe (étape 3) et à un panneau (étape 4) au besoin.

ÉTAPE	DESCRIPTION	NO ARTICLE	DESCRIPTION	NO ARTICLE
1+2	Poteaux d'aluminium Uniquement utilisables avec la gamme Trex Signature. Les poteaux en aluminium Trex Signature conviennent aux étapes 1 et 2. Si vous utilisez les manchons de poteau en composite, reportez-vous à la page 45.			
	2,5 po x 2,5 po x 37 po (6,35 cm x 6,35 cm x 93,9 cm) Poteau d'aluminium—Horizontal 2,5 po x 2,5 po x 43 po (6,35 cm x 6,35 cm x 109,2 cm) Poteau d'aluminium—Horizontal 2,5 po x 2,5 po x 53 po (6,35 cm x 6,35 cm x 134,6 cm) Poteau d'aluminium—Escalier <i>Vendu avec le capuchon et la collerette.</i>	XXAL252537RCAP XXAL252543RCAP XXAL252553RCAP	Plaque et quincaillerie de montage en aluminium de l'IRC <i>Pour utilisation avec tous les poteaux de surface Trex en aluminium de 2,5 po (6,35 cm)</i>	ALPOSTHWDECK ALPOSTHWCONC
	2,5 po x 2,5 po x 36 po (6,35 cm x 6,35 cm x 91,4 cm) Poteau de liaison—Horizontal 2,5 po x 2,5 po x 42 po (6,35 cm x 6,35 cm x 106,7 cm) Poteau de liaison—Horizontal <i>Vendu avec la collerette.</i>	XXAL252536RCCP XXAL252542RCCP	Poteau en aluminium pour montage sur solive 2,5 po x 2,5 po x 63 po (6,35 cm x 6,35 cm x 160 cm) <i>Vendu avec le capuchon et la collerette.</i>	XXJMNTPOST63
	2,5 po x 2,5 po x 37 po (6,35 cm x 6,35 cm x 93,9 cm) Poteau de ligne avec fixations préinstallées 2,5 po x 2,5 po x 37 po (6,35 cm x 6,35 cm x 93,9 cm) Poteau d'extrémité avec fixations préinstallées 2,5 po x 2,5 po x 37 po (6,35 cm x 6,35 cm x 93,9 cm) Poteau de coin avec fixations préinstallées 2,5 po x 2,5 po x 43 po (6,35 cm x 6,35 cm x 109,2 cm) Poteau de ligne avec fixations préinstallées 2,5 po x 2,5 po x 43 po (6,35 cm x 6,35 cm x 109,2 cm) Poteau d'extrémité avec fixations préinstallées 2,5 po x 2,5 po x 43 po (6,35 cm x 6,35 cm x 109,2 cm) Poteau de coin avec fixations préinstallées <i>Vendu avec le capuchon et la collerette.</i>	BKAL252537RCAPLINE BKAL252537RCAPEND BKAL252537RCAPCNR BKAL252543RCAPLINE BKAL252543RCAPEND BKAL252543RCAPCNR	<i>Les dimensions sont nominales. Reportez-vous ci-dessous pour connaître les dimensions réelles et métriques.</i> [2,5 in x 2,5 in x 36 in (63 mm x 63 mm x 914 mm) dimensions réelles] [2,5 in x 2,5 in x 37 in (63 mm x 63 mm x 939 mm) dimensions réelles] [2,5 in x 2,5 in x 42 in (63 mm x 63 mm x 106 cm) dimensions réelles] [2,5 in x 2,5 in x 43 in (63 mm x 63 mm x 109 cm) dimensions réelles] [2,5 in x 2,5 in x 53 in (63 mm x 63 mm x 134 cm) dimensions réelles] [2,5 in x 2,5 in x 63 in (63 mm x 63 mm x 160 cm) dimensions réelles]	


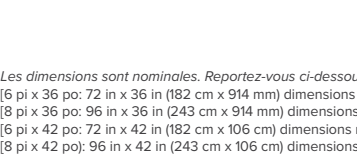
ÉTAPE	DESCRIPTION	NO ARTICLE	DESCRIPTION	NO ARTICLE
3	Nécessaire de rampe et balustr <i>(comprend la rampe supérieure, la rampe inférieure, les balustres, la quincaillerie de montage et de fixation) Offert en WT, BZ et BK.</i>			
	6 pi x 36 po (182,9 cm x 91,4 cm) Nécessaire de rampe avec balustres ronds—Horizontal 6 pi x 36 po (182,9 cm x 91,4 cm) Nécessaire de rampe avec balustres ronds—Escalier 8 pi x 36 po (243,8 cm x 91,4 cm) Nécessaire de rampe avec balustres ronds—Horizontal 8 pi x 36 po (243,8 cm x 91,4 cm) Nécessaire de rampe avec balustres ronds—Escalier	BKAR0636HRK BKAR0636SRK BKAR0836HRK BKAR0836SRK	6 pi x 36 po (182,9 cm x 91,4 cm) Nécessaire de rampe avec balustres ronds—Horizontal 6 pi x 36 po (182,9 cm x 91,4 cm) Nécessaire de rampe avec balustres ronds—Escalier 8 pi x 36 po (243,8 cm x 91,4 cm) Nécessaire de rampe avec balustres ronds—Horizontal 8 pi x 36 po (243,8 cm x 91,4 cm) Nécessaire de rampe avec balustres ronds—Escalier	XXAS0636HRK XXAS0636SRK XXAS0836HRK XXAS0836SRK
	6 pi x 42 po (182,9 cm x 106,7 cm) Nécessaire de rampe avec balustres ronds—Horizontal 6 pi x 42 po (182,9 cm x 106,7 cm) Nécessaire de rampe avec balustres ronds—Escalier 8 pi x 42 po (243,8 cm x 106,7 cm) Nécessaire de rampe avec balustres ronds—Horizontal 8 pi x 42 po (243,8 cm x 106,7 cm) Nécessaire de rampe avec balustres ronds—Escalier	BKAR0642HRK BKAR0642SRK BKAR0842HRK BKAR0842SRK	6 pi x 42 po (182,9 cm x 106,7 cm) Nécessaire de rampe avec balustres ronds—Horizontal 6 pi x 42 po (182,9 cm x 106,7 cm) Nécessaire de rampe avec balustres carrés—Escalier 8 pi x 42 po (243,8 cm x 106,7 cm) Nécessaire de rampe avec balustres ronds—Horizontal 8 pi x 42 po (243,8 cm x 106,7 cm) Nécessaire de rampe avec balustres carrés—Escalier	XXAS0642HRK XXAS0642SRK XXAS0842HRK XXAS0842SRK
	<i>Les dimensions sont nominales. Reportez-vous ci-dessous pour connaître les dimensions réelles et métriques.</i> [4 pi x 36 po: 48 in x 36 in (122 cm x 914 mm) dimensions réelles] [6 pi x 36 po: 72 in x 36 in (182 cm x 914 mm) dimensions réelles] [8 pi x 36 po: 96 in x 36 in (243 cm x 914 mm) dimensions réelles] [4 pi x 42 po: 48 in x 42 in (122 cm x 106cm) dimensions réelles] [6 pi x 42 po: 72 in x 42 in (182 cm x 106 cm) dimensions réelles] [8 pi x 42 po: 96 in x 42 in (243 cm x 106 cm) dimensions réelles]		4 pi x 36 po (121,9 cm x 91,4 cm) Panneau assemblé (carré)—Horizontal 6 pi x 36 po (182,9 cm x 91,4 cm) Panneau assemblé (carré)—Horizontal 8 pi x 36 po (243,8 cm x 91,4 cm) Panneau assemblé (carré)—Horizontal 4 pi x 42 po (121,9 cm x 106,7 cm) Panneau assemblé (carré)—Horizontal 6 pi x 42 po (182,9 cm x 106,7 cm) Panneau assemblé (carré)—Horizontal 8 pi x 42 po (243,8 cm x 106,7 cm) Panneau assemblé (carré)—Horizontal <i>Ne comprend pas la quincaillerie</i>	BKAS0436HRPNL BKAS0636HRPNL BKAS0836HRPNL BKAS0442HRPNL BKAS0642HRPNL BKAS0842HRPNL


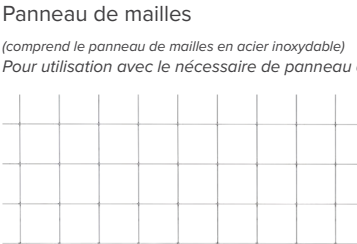

3	Nécessaire de rampe à barreaux <i>(comprend la rampe supérieure, la rampe inférieure, les barreaux, la quincaillerie de montage et de fixation)</i>			
	6 pi x 36 po (182,9 cm x 91,4 cm) Nécessaire de rampe Black et de barreaux Platium—Horizontal 6 pi x 36 po (182,9 cm x 91,4 cm) Nécessaire de rampe Black et de barreaux Platium—Escalier 8 pi x 36 po (243,8 cm x 91,4 cm) Nécessaire de rampe Black et de barreaux Platium—Horizontal 8 pi x 36 po (243,8 cm x 91,4 cm) Nécessaire de rampe Black et de barreaux Platium—Escalier	BKPLROD0636HRK BKPLROD0636SRK BKPLROD0836HRK BKPLROD0836SRK	6 pi x 42 po (182,9 cm x 106,7 cm) Nécessaire de rampe Black et de barreaux Black—Horizontal 6 pi x 42 po (182,9 cm x 106,7 cm) Nécessaire de rampe Black et de barreaux Black—Escalier 8 pi x 42 po (243,8 cm x 106,7 cm) Nécessaire de rampe Black et de barreaux Black—Horizontal 8 pi x 42 po (243,8 cm x 106,7 cm) Nécessaire de rampe Black et de barreaux Black—Escalier	BKBKROD0642HRK BKBKROD0642SRK BKBKROD0842HRK BKBKROD0842SRK
	6 pi x 36 po (182,9 cm x 91,4 cm) Nécessaire de rampe Bronze et de barreaux Platium—Horizontal 6 pi x 36 po (182,9 cm x 91,4 cm) Nécessaire de rampe Bronze et de barreaux Platium—Escalier 8 pi x 36 po (243,8 cm x 91,4 cm) Nécessaire de rampe Bronze et de barreaux Platium—Horizontal 8 pi x 36 po (243,8 cm x 91,4 cm) Nécessaire de rampe Bronze et de barreaux Platium—Escalier	BZPLROD0636HRK BZPLROD0636SRK BZPLROD0836HRK BZPLROD0836SRK	36 po (91,4 cm) Nécessaire de rampe à barreaux vertical—Horizontal 36 po (91,4 cm) Nécessaire de rampe à barreaux vertical—Escalier 42 po (106,7 cm) Nécessaire de rampe à barreaux vertical—Horizontal 42 po (106,7 cm) Nécessaire de rampe à barreaux vertical—Escalier <i>À utiliser comme accessoire pour couper les sections de rampe avec barreaux. Offert en BK et en PL.</i>	XX36RODHVERTK XX36RODSVERTK XX42RODHVERTK XX42RODSVERTK
	6 pi x 36 po (182,9 cm x 91,4 cm) Nécessaire de rampe Black et de barreaux Black—Horizontal 6 pi x 36 po (182,9 cm x 91,4 cm) Nécessaire de rampe Black et de barreaux Black—Escalier 8 pi x 36 po (243,8 cm x 91,4 cm) Nécessaire de rampe Black et de barreaux Black—Horizontal 8 pi x 36 po (243,8 cm x 91,4 cm) Nécessaire de rampe Black et de barreaux Black—Escalier	BKBKROD0636HRK BKBKROD0636SRK BKBKROD0836HRK BKBKROD0836SRK	<i>Les dimensions sont nominales. Reportez-vous ci-dessous pour connaître les dimensions réelles et métriques.</i> [6 pi x 36 po (182,9 cm x 91,4 cm) dimensions réelles] [8 pi x 36 po (243,8 cm x 91,4 cm) dimensions réelles] [6 pi x 42 po (182,9 cm x 106,7 cm) dimensions réelles] [8 pi x 42 po (243,8 cm x 106,7 cm) dimensions réelles]	

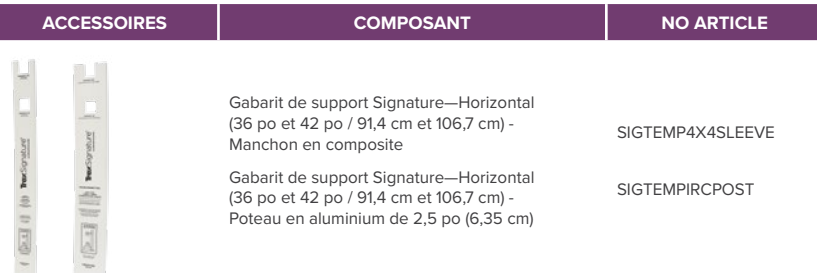




XX = PRÉFIXE DE COULEUR

WT Classic White BZ Bronze BK Charcoal Black PL Platium

ÉTAPE	COMPOSANT	DESCRIPTION	NO ARTICLE
3	Nécessaire de rampe à panneau de mailles <i>comprend la rampe supérieure, la rampe inférieure, la semelle, les verticaux, les joints antibruit, la trousse de quincaillerie et de fixation) Offert en BK et en BZ. Garniture de mailles vendue séparément.</i>		
		6 pi x 36 po (182,9 cm x 91,4 cm) Nécessaire de rampe à panneau de mailles—Horizontal 6 pi x 36 po (182,9 cm x 91,4 cm) Nécessaire de rampe à panneau de mailles—Escalier 8 pi x 36 po (243,8 cm x 91,4 cm) Nécessaire de rampe à panneau de mailles—Horizontal 8 pi x 36 po (243,8 cm x 91,4 cm) Nécessaire de rampe à panneau de mailles—Escalier	XXA0636PNLHRK XXA0636PNLSRK XXA0836PNLHRK XXA0836PNLSRK
		6 pi x 42 po (182,9 cm x 106,7 cm) Nécessaire de rampe à panneau de mailles—Horizontal 6 pi x 42 po (182,9 cm x 106,7 cm) Nécessaire de rampe à panneau de mailles—Escalier 8 pi x 42 po (243,8 cm x 106,7 cm) Nécessaire de rampe à panneau de mailles—Horizontal 8 pi x 42 po (243,8 cm x 106,7 cm) Nécessaire de rampe à panneau de mailles—Escalier	XXA0642PNLHRK XXA0642PNLSRK XXA0842PNLHRK XXA0842PNLSRK
	<i>Les dimensions sont nominales. Reportez-vous ci-dessous pour connaître les dimensions réelles et métriques.</i> [6 pi x 36 po: 72 in x 36 in (182 cm x 914 mm) dimensions réelles] [8 pi x 36 po: 96 in x 36 in (243 cm x 914 mm) dimensions réelles] [6 pi x 42 po: 72 in x 42 in (182 cm x 106 cm) dimensions réelles] [8 pi x 42 po: 96 in x 42 in (243 cm x 106 cm) dimensions réelles]	36 po (91,4 cm) Nécessaire de rampe à panneau de mailles—Horizontal 36 po (91,4 cm) Nécessaire de rampe à panneau de mailles—Escalier 42 po (106,7 cm) Nécessaire de rampe à panneau de mailles—Horizontal 42 po (106,7 cm) Nécessaire de rampe à panneau de mailles—Escalier <i>Utilisable comme accessoire pour les sections coupées des rampes à panneau de mailles.</i>	XX36MSHHVERTK XX36MSHVERTK XX42MSHHVERTK XX42MSHVERTK

3	Nécessaire de rampe à panneau de verre <i>(comprend la rampe supérieure, la rampe inférieure, la semelle, les verticaux, la trousse de quincaillerie et de fixation) Offert en BK et en WT. Garniture de mailles vendue séparément. Visitez glass.trex.com pour commander des panneaux de verre spéciaux et ajouter la touche finale à votre réalisation.</i>		
		Nécessaire de rampe à panneau de verre 6 pi (182,9 cm)—Horizontal	XXA06HGLRK
		<i>Les dimensions mentionnées ci-dessus sont nominales. Se reporter ci-dessous pour connaître les dimensions réelles et métriques.</i> [Dimensions réelles 6 pi : 72 po (182 cm)]	
4	Panneau de mailles <i>(comprend le panneau de mailles en acier inoxydable) Pour utilisation avec le nécessaire de panneau de rampe en mailles Trex Signature.</i>		
		Panneau de mailles en acier inoxydable 6 pi x 36 po (182,9 cm x 91,4 cm) —Horizontal Panneau de mailles en acier inoxydable 8 pi x 36 po (243,8 cm x 91,4 cm) —Horizontal Panneau de mailles en acier inoxydable 8 pi x 42 po (243,8 cm x 106,7 cm) —Horizontal Panneau de mailles en acier inoxydable Universal 316—Escalier	SSMESH0636HZ SSMESH0836HZ SSMESH0842HZ SSMESHUNIVST
	<i>Les dimensions sont nominales. Reportez-vous ci-dessous pour connaître les dimensions réelles et métriques.</i> [6 pi x 36 po: 64 in x 32.375 in (162 cm x 822 mm) dimensions réelles] [8 pi x 36 po: 88 in x 32.375 in (223 cm x 822 mm) dimensions réelles] [8 pi x 42 po (243,8 cm x 106,7 cm): 88 in x 38.375 in (223 cm x 974 mm) dimensions réelles] [Universal 316: 108.1875 in x 36.1875 in (274 cm x 919 mm) dimensions réelles]		

4	Panneau de verre Pour utilisation avec le nécessaire de panneau de rampe en verre Trex Signature. Visitez glass.trex.com pour commander des panneaux de verre spéciaux et ajouter la touche finale à votre réalisation.			
		Gabarit de support Signature—Horizontal (36 po et 42 po / 91,4 cm et 106,7 cm) - Manchon en composite	SIGTEMP4X4SLEEVE	Support fixe—Horizontal (4/emballage) Support fixe—Escalier (4/emballage) Support fixe sans languette —Horizontal (4/emballage)
		Gabarit de support Signature—Horizontal (36 po et 42 po / 91,4 cm et 106,7 cm) - Poteau en aluminium de 2,5 po (6,35 cm)	SIGTEMPIRCPOST	Support pivotant—Horizontal (2/emballage – un supérieur, un inférieur) Support pivotant—Escalier (2/emballage – un supérieur, un inférieur)
		Semelle de boiserie en aluminium	XXALFTBLK	Support de liaison 2,5 po (6,35 cm)—Horizontal (1/emballage)

	Stylet de retouche	XXTOUCHUPPEN	Support de liaison pivotant de 2,5 po (6,35 cm)—Escalier (1/emballage)	XX25RCSWSCBKAL
	Support pour rampe cocktail (10/emballage)	XXCTBKAL10PK	Support pivotant mixte (2/emballage – un supérieur, un inférieur)	XXCPDWSBKAL

XX = PRÉFIXE DE COULEUR

WT Classic White BZ Bronze BK Charcoal Black SS Stainless Steel

Trex Transcend® Railing

La rampe Transcend est un processus en 3 ou en 5 étapes. Sélectionnez les manchons, les capuchons et les collerettes de poteau Trex (étapes 1 et 2), puis choisissez un nécessaire de rampe (étape 3). OU sélectionnez les composants individuellement pour une conception personnalisée (étapes 3a, 3b, 4 et 5).

ÉTAPE	COMPOSANT	DESCRIPTION	NO ARTICLE	COULEURS
3		6 pi x 36 po (182,9 cm x 91,4 cm) Nécessaire de rampe et balustres—Horizontal	XX0636HRK	WT, BK, VL
		6 pi x 36 po (182,9 cm x 91,4 cm) Nécessaire de rampe et balustres—Escalier	WT0636SRK	
		8 pi x 36 po (243,8 cm x 91,4 cm) Nécessaire de rampe et balustres—Horizontal	XX0836HRK	
		8 pi x 36 po (243,8 cm x 91,4 cm) Nécessaire de rampe et balustres—Escalier	XX0836SRK	
3		6 pi x 42 po (182,9 cm x 106,7 cm) Nécessaire de rampe et balustres—Horizontal	XX0642HRK	WT, BK, VL
		8 pi x 42 po (243,8 cm x 106,7 cm) Nécessaire de rampe et balustres—Horizontal	XX0842HRK	
		8 pi x 42 po (243,8 cm x 106,7 cm) Nécessaire de rampe et balustres—Escalier	XX0842SRK	
		6 pi x 36 po (182,9 cm x 91,4 cm) Nécessaire de rampe et balustres—Horizontal	XXRD0636HRK	
8 pi x 36 po (243,8 cm x 91,4 cm) Nécessaire de rampe et balustres—Horizontal	XXRD0836HRK			
8 pi x 36 po (243,8 cm x 91,4 cm) Nécessaire de rampe et balustres—Escalier	XXRD0836SRK			
6 pi x 42 po (182,9 cm x 106,7 cm) Nécessaire de rampe et balustres—Horizontal	XXRD0642HRK	WT, BK, VL		
8 pi x 42 po (243,8 cm x 106,7 cm) Nécessaire de rampe et balustres—Horizontal	XXRD0842HRK			
8 pi x 42 po (243,8 cm x 106,7 cm) Nécessaire de rampe et balustres—Escalier	XXRD0842SRK			
6 pi x 36 po (182,9 cm x 91,4 cm) Nécessaire de rampe cocktail et balustres—Horizontal	WTRD0636HRKCKTL		WT	
8 pi x 36 po (243,8 cm x 91,4 cm) Nécessaire de rampe cocktail et balustres—Horizontal	WTRD0836HRKCKTL			
8 pi x 36 po (243,8 cm x 91,4 cm) Nécessaire de rampe cocktail et balustres—Escalier	WTRD0836SRKCKTL			

3a		6 pi (182,9 cm) Rampe supérieure Crown	XXCROWNTR06	WT, BK, GP, RS, TH, VL
		8 pi (243,8 cm) Rampe supérieure Crown	XXCROWNTR08	
3b		6 pi (182,9 cm) Rampe supérieure/inférieure Universal	XXUNIVTR06	WT, BK, GP, RS, TH, VL
		8 pi (243,8 cm) Rampe supérieure/inférieure Universal	XXUNIVTR08	
4		Balustres carrés en composite pour une rampe d'une hauteur de 36 po (91,4 cm) (16/emballage)	XX020230SBK	WT, BK, GP, RS, TH, VL
		Balustres carrés en composite pour une rampe d'une hauteur de 42 po (106,7 cm) (16/emballage)	XX020236SBK	
		Balustres ronds en aluminium pour une rampe d'une hauteur de 36 po (91,4 cm) (20/emballage)	XXTA30RBK	WT, BZ, BK
		Balustres ronds en aluminium pour une rampe d'une hauteur de 42 po (106,7 cm) (20/emballage)	XXTA36RBK	

BALUSTRES	ORIENTATION	SECTION DE 6 PI (182,9 CM)	SECTION DE 8 PI (243,8 CM)
Composite carré	Horizontal	13	18
	Escalier	11	15
Rond en aluminium	Horizontal	15	20
	Escalier	12	16

Les dimensions sont nominales. Reportez-vous ci-dessous pour connaître les dimensions réelles et métriques

Rampe de 6 pi (182,9 cm) : 67,5 po (171 cm)
 Rampe de 8 pi (243,8 cm) : 91,5 po (232 cm)
 Balustre en composite de 36 po (91,4 cm) : 1,418 po x 1,418 po x 30,375 po
 Balustre en composite de 42 po (106,7 cm) : 1,418 po x 1,418 po x 36,375 po
 Balustre en aluminium de 36 po (91,4 cm) : 0,75 po x 30,25 po (19 mm x 768 mm)
 Balustre en aluminium de 36 po .75 in x 36.25 in (19 mm x 920 mm)

XX = PRÉFIXE DE COULEUR

Couleurs en composite

WT Classic White GP Gravel Path TH Tree House
 BK Charcoal Black RS Rope Swing VL Vintage Lantern

Couleurs en aluminium

WT Classic White BK Charcoal Black
 BZ Bronze

ÉTAPE	COMPOSANT	DESCRIPTION	NO ARTICLE	COULEURS
5		Ensemble d'accessoires d'espacement de 6 pi (182,9 cm) pour les balustres carrés en composite—Horizontal	XXSQHIK06	WT, BK, GP, RS, TH, VL
		Ensemble d'accessoires d'espacement de 6 pi (182,9 cm) pour les balustres carrés en composite—Escalier	XXSQSIK06	
		Ensemble d'accessoires d'espacement de 8 pi pour les balustres carrés en composite—Horizontal	XXSQHIK08	
		Ensemble d'accessoires d'espacement de 8 pi pour les balustres carrés en composite—Escalier	XXSQSIK08	
		Ensemble d'accessoires d'espacement de 6 pi (182,9 cm) pour les balustres ronds en aluminium—Horizontal	XXRDHIK06	WT, BK, GP, RS, TH, VL
		Ensemble d'accessoires d'espacement de 6 pi (182,9 cm) pour les balustres ronds en aluminium—Escalier	XXRDSIK06	
		Ensemble d'accessoires d'espacement de 8 pi pour les balustres ronds en aluminium—Horizontal	XXRDHIK08	
		Ensemble d'accessoires d'espacement de 8 pi pour les balustres ronds en aluminium—Escalier	XXRDSIK08	
		Ensemble d'accessoires d'espacement pour panneau de verre de 6 pi (182,9 cm)	XXGLIK06	WT, BK, GP, RS, TH, VL

ACCESSOIRES	COMPONENT	NO ARTICLE	COMPONENT	NO ARTICLE
	Gabarit de support Transcend—Horizontal (36 po et 42 po / 91,4 cm et 106,7 cm) - Manchon en composite	TSCTEMP4X4SLEEVE	Quincaillerie de montage pour rampes coupées—Horizontal Quincaillerie de montage pour rampes coupées—Escalier	XXHZACCYKIT XXSTACCYKIT
			Ensemble de support de rampe Transcend RSB—Horizontal (24/boîte) Ensemble de support de rampe Transcend RSB—Escalier (24/boîte)	TSHBRACKET TSSBRACKET
	Semelle de boisage	XXFTBLKPC	Ensemble de joints de raccordement de rampe à 0 degré—Horizontal Ensemble de joints de raccordement de rampe à 0 degré—Escalier Ensemble de joints de raccordement de 22,5 degrés Ensemble de chevrons à 45 degrés (pour 4x4) Ensemble de joints à 45 degrés (pour 6x6)	XX00HGASK XX00SGASK XX22HGASK XX45RSBADAPK WT45HGASK

Trex Select® Railing

Le processus pour la rampe Trex Select compte 3 étapes. Sélectionnez les manchons, les capuchons et les collerettes de poteau Trex (étapes 1 et 2) et un nécessaire de rampe (étape 3).

ÉTAPE	COMPOSANT	DESCRIPTION	NO ARTICLE
3		6 pi x 36 po (182,9 cm x 91,4 cm) Nécessaire de rampe et balustres—Horizontal	WTRD0636HSELK
		6 pi x 36 po (182,9 cm x 91,4 cm) Nécessaire de rampe et balustres—Escalier	WTRD0636SSELK
		8 pi x 36 po (243,8 cm x 91,4 cm) Nécessaire de rampe et balustres—Horizontal	WTRD0836HSELK
		8 pi x 36 po (243,8 cm x 91,4 cm) Nécessaire de rampe et balustres—Escalier	WTRD0836SSELK
		6 pi x 42 po (182,9 cm x 106,7 cm) Nécessaire de rampe et balustres—Horizontal	WTRD0642HSELK
		8 pi x 42 po (243,8 cm x 106,7 cm) Nécessaire de rampe et balustres—Horizontal	WTRD0842HSELK
		8 pi x 42 po (243,8 cm x 106,7 cm) Nécessaire de rampe et balustres—Escalier	WTRD0842SSELK
		6 pi x 36 po : 67,5 in x 36 in (182,9 cm x 914 mm) 6 pi x 42 po : 67,5 in x 42 in (182,9 cm x 106 cm) 8 pi x 36 po : 91,5 in x 36 in (243,8 cm x 914 mm) 8 pi x 42 po : 91,5 in x 42 in (243,8 cm x 106 cm)	

ACCESSOIRES	COMPONENT	NO ARTICLE
	Quincaillerie de montage pour rampes coupées—Horizontal (10 nécessaires/boîte) Quincaillerie de montage pour rampes coupées—Escalier (10 nécessaires/boîte)	BKENHZBKT BKENSTBKT
	Raidisseur de rampe en aluminium Trex Select de 8 pi (243,8 cm)	SELALRAILSTIFFENER


XX = PRÉFIXE DE COULEUR


Couleurs en composite

WT Classic White GP Gravel Path TH Tree House
 BK Charcoal Black RS Rope Swing VL Vintage Lantern

COMPOSANTS ET DESCRIPTION		NO ARTICLE
<p>Éclairage pour capuchon de poteau plat</p> <ul style="list-style-type: none"> Éclairage pour capuchon de poteau à DEL 4 po x 4 po (10,2 cm x 10,2 cm) [Dimensions internes réelles 4,55 po x 4,55 po (115 mm x 115 mm)] Utilisation avec les poteaux de rampe en composite Trex de 4 po (10,2 cm) Fil mâle LightHub® de 5,5 pi (1,67 m) 		BKSQLEDCAP4X4C WTSQLEDCAP4X4C THSQLEDCAP4X4C VLSQLEDCAP4X4C GPSQLEDCAP4X4C RSSQLEDCAP4X4C
<p>Éclairage pour capuchon de poteau en aluminium</p> <ul style="list-style-type: none"> Éclairage pour capuchon de poteau en aluminium à DEL 2,5 po x 2,5 po (6,35 cm x 6,35 cm) [Dimensions internes réelles 2,6 po x 2,6 po (66 mm x 66 mm)] Utilisation avec les poteaux de rampe en aluminium Trex de 2,5 po (6,35 cm) Fil mâle LightHub® de 5,5 pi (1,67 m) 		BKALCAPLED25 BZALCAPLED25 WTALCAPLED25
<p>Éclairage en aluminium pour rampe de terrasse</p> <ul style="list-style-type: none"> Éclairage à DEL pour rampe de terrasse [2,75 po (69 mm) de diamètre externe] Fil mâle LightHub® de 5,5 pi (1,67 m) 		BKLAMPLEDC BZLAMPLEDC WTLAMPLEDC
<p>Éclairage en aluminium pour rampe de terrasse en coin</p> <ul style="list-style-type: none"> Éclairage à DEL pour rampe de terrasse en coin [Dimensions réelles 1,875 po de large x 3 po de haut (47 mm x 76 mm)] Compatible avec tous les poteaux de rampe Trex Fil mâle LightHub® de 5,5 pi (1,67 m) 		BKALPOSTLAMPLED BZALPOSTLAMPLED WTALPOSTLAMPLED
<p>Éclairage d'escalier en aluminium non encastré</p> <ul style="list-style-type: none"> 4 éclairages à DEL non encastrés [1,25 po (31 mm) de diamètre externe] Fil mâle LightHub® de 5,5 pi (1,67 m) 		BKRISERLED4PKC BZRISERLED4PKC WTRISERLED4PKC
<p>Éclairage de terrasse encastré</p> <ul style="list-style-type: none"> 4 éclairages à DEL encastrés [1 po (25 mm) de diamètre externe] Fil mâle LightHub® de 5,5 pi (1,67 m) 		RECESSLED4PKC

ACCESSOIRES		NO ARTICLE
<p>Transformateur avec minuterie</p> <ul style="list-style-type: none"> Tension de sortie : 12 V c.c. Puissance de sortie : 100 W ou 30 W Courant de sortie : 8,3 A ou 2,5 A Minuterie photo-activée Fil de rallonge LightHub de 20 pi (6,09 m) 		8.3A, 100W: DIMMABLE 83DLTRANSFORMERCC 2.5A, 30W: 25DLTRANSFORMER
<p>Adaptateur de transformateur à zones multiples</p>		DL5TF5PLIT1PK
<p>Gradateur de lumière</p> <ul style="list-style-type: none"> Canal unique avec télécommande 		DLDIMMER
<p>Mèche Forstner</p> <ul style="list-style-type: none"> Boîte de 6 1 po (25 mm) 		DLBIT6PK
<p>Accessoires de concentrateur de lumière LightHub</p> <ul style="list-style-type: none"> Séparateur à 3 voies Séparateur à 6 voies Rallonge de 5 pi (1,52 m) Rallonge de 10 pi (3,04 m) Rallonge de 20 pi (6,09 m) Rallonge de 40 pi (12,19 m) Rallonge de 60 pi (18,28 m) Adaptateur femelle/femelle 		DL3SPLIT6PK DL6SPLIT4PK DL5FTWR4PK DL10FTWR4PK DL20FTWR4PK DL40FTWR2PK DL60FTWR1PK DLFADAP6PK


COMPOSANT		NO ARTICLE
<p>Main courante de 1,375 po x 8 pi (34 mm x 243,8 cm)</p> <p>Retour mural de 90°</p> <p>Fixation murale</p> <p>Fixation en coin</p> <p>Retour de poteau (« sucre d'orge »)</p> <p>Coude de 5°</p> <p>Coude de 31°</p> <p>Coude de 34°</p> <p>Coude de 36°</p> <p>Coude intérieur/extérieur de 90°</p> <p>Coude ajustable ADA</p> <p>Connecteur interne de 4 po (101 mm)</p> <p>Adaptateur intégré d'extrémité de rampe</p> <p>Embout de rampe</p> <p>Bague en aluminium</p>		XXALADARAIL8 XXALADA90WR2G XXALADAWMNT2G XXALADAICORNER2G XXALADA180CCANE XXALADA05ELB XXALADA31ELB XXALADA34ELB XXALADA36ELB XXALADA90ELB2G XXALADAADJELB XXALINTCONN XXALADAINLINE XXALADACAP XXALADACL
<p><i>Tous les composants de main courante Trex conformes à la norme ADA sont en aluminium à revêtement en poudre. Pour obtenir des instructions détaillées, visitez trex.com/2022</i></p>		



- 1 Coude de 36°
- 2 Fixation murale
- 3 Bague en aluminium
- 4 Retour mural de 90°
- 5 Main courante

Portails en aluminium Trex


COMPONENT	DESCRIPTION	NO ARTICLE
<p>Nécessaire de rampe de portail</p> <p><i>Disponible dans toutes les couleurs d'aluminium (WT, BZ et BK).</i></p> <p><i>Lors de la commande, reportez-vous aux codes de préfixes au bas de cette page.</i></p>	Rampe de 36 po (91,4 cm) de haut, balustres carrés, réglable jusqu'à une ouverture de 48 po (121,9 cm)	XX36SQADJGATE
	Rampe de 36 po (91,4 cm) de haut, balustres ronds, réglable jusqu'à une ouverture de 48 po (121,9 cm)	XX36RDADJGATE
	Rampe de 42 po (106,7 cm) de haut, balustres carrés, réglable jusqu'à une ouverture de 48 po (121,9 cm)	XX42SQADJGATE
	Rampe de 42 po (106,7 cm) de haut, balustres ronds, réglable jusqu'à une ouverture de 48 po (121,9 cm)	XX42RDADJGATE
<p>[Hauteur réelle de la rampe de 36 po (91,4 cm) : 36 po (91,4 cm); rampe de 42 po (106,7 cm) : 42 po (106,7 cm) La largeur réelle est de 47,5 po (120,6 cm), mais peut être coupée à une largeur différente]</p>		



<p>Quincaillerie de montage</p> <p>Quincaillerie pour fixation sur poteau en bois avec manchon en composite ou poteaux en aluminium</p>	<p>2 charnières réglables à fermeture automatique</p> <p>1 Loquet de verrouillage avec clés</p>	BKGATEHW
		

Trex Hideaway® Hidden Fastening System

COMPOSANT	DESCRIPTION	NO ARTICLE
<p>Fixation universelle (nylon armé de verre)</p>	<p>50 pi2 (4,6 m2) par boîte</p> <p>500 pi2 (46,5 m2) par seau</p>	UNIVCONCLIP DA00002
<p>Agrafe universelle de départ</p>	<p>400 pi2 (37,2 m2) par sac</p>	UNIVSTARTCLIP
<p>Fraise à bois</p>	<p>Fraise à bois</p>	ROUTBIT
<p>Fixation universelle de fixation universelle</p>	<p>Outil d'installation de fixation universelle</p>	ONESTEPTL



XX = PRÉFIXE DE COULEUR

- WT Classic White
- BZ Bronze
- BK Charcoal Black



GARANTIE LIMITÉE TREX®

Trex Company, Inc. (nommée ci-après « Trex ») garantit à l'acheteur initial (« Acheteur ») que, pendant la période définie dans la phrase suivante, dans des conditions normales d'utilisation et de service, les produits Trex® (les « Produits ») seront exempts de défauts de fabrication et de matériaux et qu'ils ne fendront pas, ne produiront pas d'éclats, ne pourriront pas et ne subiront pas de dommages structurels causés par les termites et la décomposition fongique. La durée d'une telle garantie est de vingt-cinq (25) ans à compter de la date de l'achat initial pour une application résidentielle, et de dix (10) ans à compter de la date de l'achat initial pour une application commerciale. Si un défaut survient pendant la période de garantie, l'acheteur doit en aviser Trex par écrit et, sur confirmation du défaut par un représentant Trex autorisé, la seule responsabilité de Trex sera, à sa discrétion, de remplacer l'article défectueux ou de rembourser la portion du montant payé par l'acheteur pour un tel article défectueux (excluant le coût de son installation initiale).

Aux fins de la présente garantie, une « application résidentielle » fait référence à l'installation du Produit à une résidence individuelle et une « application commerciale » fait référence à toute installation du produit autre qu'à une résidence individuelle.

Nonobstant ce qui précède, (a) relativement à Trex Deck Lighting™, la période de garantie des lumières et boîtiers DEL sera de sept (7) ans, la période de garantie des lumières DEL et des boîtiers Trex Landscape Lighting™ sera de cinq (5) ans; la période de garantie du gradateur, de la minuterie et du transformateur de ces deux produits sera de trois (3) ans, et la période de garantie du détecteur de mouvement pour les deux sera d'un (1) an, dans chaque cas sous réserve qu'un transformateur Trex soit utilisé (aucune garantie ne sera donnée sur les composants si un transformateur autre qu'un transformateur Trex est utilisé), et toute autre pièce ou accessoire ne sera pas couvert par la garantie; (b) relativement à la quincaillerie de barrière Trex Surroundings® (cadre de barrière, charnières et vis), la période de garantie sera de cinq (5) ans; et (c) relativement aux balustres décoratifs de Trex, la durée de la garantie couvrant la couche de peinture sera de dix (10) ans, calculée au prorata de la manière suivante : remplacement à 100 % durant les cinq (5) premières années; remplacement à 50 % durant les cinq (5) années suivantes; (d) la période de garantie du Produit Transcend utilisé comme revêtement extérieur sera de vingt-cinq (25) ans pour les applications résidentielles et commerciales; et (e) cette garantie ne s'applique pas à la charpente de terrasse en acier Trex Elevations®, les rampes en aluminium Trex Signature® et les bordures TrexTrim™ (disposant toutes de garanties distinctes).

DANS TOUTE LA MESURE PERMISE PAR LA LOI, CETTE GARANTIE NE COUVRE PAS LES COÛTS ET LES DÉPENSES ENCOURUS PAR LA DÉPOSE DES PRODUITS DÉFECTUEUX OU L'INSTALLATION DES MATÉRIEAUX DE REMPLACEMENT, INCLUANT, MAIS SANS S'Y LIMITER, LES FRAIS DE MAIN-D'ŒUVRE ET DE TRANSPORT.

Dans le cas d'une application résidentielle, cette garantie peut être transférée une (1) fois, dans la période de cinq (5) ans à compter de la date de l'achat initial par l'Acheteur, à un acheteur subséquent de la propriété sur laquelle le Produit a été installé à l'origine. Dans le cas d'une application commerciale, cette garantie peut être transférée librement aux acheteurs subséquents de la propriété sur laquelle le Produit a été installé à l'origine.

Pour faire une réclamation en vertu de la présente garantie limitée, l'Acheteur, ou le propriétaire subséquent, devra faire parvenir à Trex, au cours de la période de garantie indiquée ci-dessus, une description du défaut invoqué et une preuve d'achat, à l'adresse suivante :

Trex Company, Inc.
Customer Relations
160 Exeter Drive
Winchester, VA 22603-8605

Trex ne garantit pas et n'est pas responsable des conditions attribuables à : (1) une installation inappropriée du Produit ou au non-respect des directives d'installation Trex, incluant, mais sans s'y limiter, un mauvais espacement; (2) l'utilisation du Produit au-delà des conditions normales d'utilisation et de service, ou pour une application non recommandée par les directives Trex et les codes du bâtiment locaux; (3) un mouvement, une distorsion, un effondrement ou un soulèvement du sol ou de la structure de soutien sur laquelle le Produit est installé; (4) toute catastrophe naturelle (comme une inondation, un ouragan, un tremblement de terre, la foudre, etc.), des conditions environnementales (comme la pollution de l'air, la moisissure, le mildiou, etc.), les taches causées par des substances étrangères (comme la saleté, la graisse, l'huile, etc.), ou le vieillissement normal (défini comme une exposition normale au soleil, aux intempéries et aux conditions atmosphériques, qui fait en sorte que toute surface de couleur pâlit graduellement, devient poudreuse, ou subit une accumulation de saletés ou de taches); (5) des variations ou changements dans la couleur du Produit; (6) une mauvaise manipulation, un entreposage inapproprié, un abus ou une négligence du Produit par l'Acheteur, le propriétaire subséquent ou des tiers; ou (7) une usure normale.

Aucune personne ou entité n'est autorisée par Trex à faire quelque déclaration ou représentation que ce soit relativement à la qualité ou au rendement du Produit autre que ce qui est stipulé dans la présente garantie, et Trex ne peut en aucun cas être liée de quelque façon à une telle déclaration ou représentation. Cette garantie ne peut être altérée ou modifiée excepté sous forme de document écrit signé par Trex et l'Acheteur.

DANS TOUTE LA MESURE PERMISE PAR LA LOI, EN AUCUNE CIRCONSTANCE, TREX NE POURRA ÊTRE TENUE RESPONSABLE DE DOMMAGES ACCESSOIRES OU INDIRECTS, PEU IMPORTE SI CES DOMMAGES SURVIENNENT DANS LE CADRE D'UN CONTRAT OU D'UNE FAUTE PROFESSIONNELLE (INCLUANT, SANS S'Y LIMITER, LA NÉGLIGENCE ET LA RESPONSABILITÉ STRICTE) OU AUTREMENT, ET LA RESPONSABILITÉ DE TREX RELATIVEMENT AU PRODUIT DÉFECTUEUX NE POURRA, EN AUCUN CAS, DÉPASSER LE REMPLACEMENT D'UN TEL PRODUIT OU LE REMBOURSEMENT DU PRIX D'ACHAT, TEL QUE DÉCRIT CI-DESSUS.

Certains États ou provinces ne permettent pas l'exclusion ou la restriction de dommages accessoires ou indirects, de sorte que les exclusions ou les restrictions énoncées ci-dessus pourraient ne pas s'appliquer à vous. Cette garantie vous accorde des droits légaux spécifiques et vous pouvez également disposer d'autres droits variant d'un État à l'autre ou d'une province à l'autre.

Copyright © 2019 Trex Company, Inc.



TREX TRANSCEND®, TREX ENHANCE®, TREX SELECT® ET TREX® UNIVERSAL FASCIA GARANTIE LIMITÉE CONTRE LA DÉCOLORATION ET LES TACHES

Pendant la période définie ci-dessous, Trex Company, Inc. (nommée ci-après « Trex ») garantit à l'acheteur final initial (l'« Acheteur ») que la terrasse, porche ou bordure Trex Transcend®, la terrasse ou la bordure Trex Enhance®, la terrasse ou la bordure Trex Select® ou la bordure Trex Universal (le « Produit »), selon le cas, procureront un rendement, dans des conditions normales d'utilisation et de service, tel que décrit ci-dessous :

Période de la garantie : La période de cette garantie débute à la date de l'achat initial et se termine (1) après vingt-cinq (25) ans à compter de cette date pour une application résidentielle du Produit, et (2) après dix (10) ans pour une application commerciale du Produit. Nonobstant ce qui précède, la durée de cette garantie pour les Produits Transcend utilisés comme revêtement extérieur sera de vingt-cinq (25) ans pour les applications résidentielles et commerciales.

Application résidentielle/commerciale : Aux fins de la présente garantie, une « application résidentielle » fait référence à l'installation du Produit à une résidence individuelle et une « application commerciale » fait référence à toute installation du produit autre qu'à une résidence individuelle.

Résistance à la décoloration : Exposé à la lumière et aux intempéries, le Produit ne décolorera pas de plus de 5 unités Delta E (CIE).

Le Produit est conçu pour résister à la décoloration. Aucun matériau n'est à l'épreuve de la décoloration après des années d'exposition aux rayons UV et aux éléments. Le Produit est conçu pour résister à la décoloration et, en aucun cas, ne pâira de plus de 5 unités Delta E (CIE).

Résistance aux taches : Le Produit résistera aux taches permanentes résultant de renversements d'aliments et de boissons, incluant : ketchup, moutarde, huiles à salade, thé, vin, café, punch aux fruits, sauce barbecue, graisse, sodas et autres aliments et boissons que l'on retrouve habituellement sur une terrasse résidentielle, de même qu'à la moisissure et au mildiou survenant naturellement dans l'environnement, à condition que de telles substances soient éliminées du Produit avec de l'eau et du savon ou un produit de nettoyage domestique doux, dans un délai ne dépassant pas une (1) semaine d'exposition de la surface aux aliments et aux boissons, ou suivant la première apparition de la moisissure et du mildiou.

Nonobstant ce qui précède, Trex ne garantit pas que le Produit sera à l'épreuve des taches, et ne garantit pas qu'il résistera aux taches issues de renversements d'aliments et de boissons, ou du contact avec de telles substances par d'autres moyens, si ces substances ne sont pas correctement nettoyées dans un délai maximal d'une (1) semaine suivant l'exposition initiale à la surface. De plus, les matériaux non couverts dans la garantie de résistance aux taches incluent les composés abrasifs au pH acide ou basique, les peintures ou les teintures, les solvants puissants, la rouille métallique ou d'autres articles anormaux utilisés sur une terrasse, de même que les substances non alimentaires et non apparentées aux boissons, incluant, sans s'y limiter, les biocides, les fongicides, les fertilisants ou les bactéricides. La moisissure et le mildiou peuvent s'établir et croître sur toute surface extérieure, incluant ce Produit. Vous devriez nettoyer périodiquement votre terrasse pour enlever la saleté et le pollen qui alimentent la moisissure et le mildiou. Cette garantie ne couvre pas la moisissure et le mildiou n'ayant pas fait l'objet d'un nettoyage approprié tel que précisé ci-dessus, dans un délai maximal d'une (1) semaine suivant l'apparition initiale.

Garantie limitée standard de Trex Company : Cette garantie s'ajoute à la garantie limitée standard de Trex Company qui s'applique à tous les produits Trex.

Transférabilité : Dans le cas d'une application résidentielle, cette garantie peut être transférée une (1) fois, dans la période de cinq (5) ans à compter de la date de l'achat initial par l'Acheteur, à un acheteur subséquent de la propriété sur laquelle les produits Trex ont été installés à l'origine. Dans le cas d'une application commerciale, cette garantie peut être transférée librement aux acheteurs subséquents de la propriété sur laquelle les produits Trex ont été installés à l'origine.

EXCLUSIONS DE LA COUVERTURE DE GARANTIE

Exposition à la chaleur : Le contact direct ou indirect avec des sources de chaleur extrême (plus de 135 °C / 275 °F) peut causer la décoloration et l'endommagement de la surface du Produit, et tout effet d'une telle exposition est expressément exclu de la couverture en vertu de la présente garantie.

Dommages à la surface : N'utilisez jamais de pelle en métal ou d'outils avec rebord coupant pour enlever la neige et la glace de la surface du Produit. Si cela endommagerait ou perforait la surface du Produit, cette garantie serait annulée.

Peinture ou autres matériaux appliqués sur le Produit : Si de la peinture ou d'autres matériaux de revêtement sont appliqués sur le Produit, cette garantie est annulée.

Rampe : Cette garantie ne couvre pas les composants de rampe Trex Transcend®, Trex Enhance® ou Trex Select®.

Autres exclusions : Cette garantie ne couvre aucun dommage attribuable à : (1) une installation inappropriée du Produit ou au non-respect des directives d'installation Trex, incluant, mais sans s'y limiter, un mauvais espacement; (2) l'utilisation du Produit au-delà des conditions d'utilisation ou de service normales, ou pour une application non recommandée par les directives Trex et les codes du bâtiment locaux; (3) un mouvement, une distorsion, un effondrement ou un soulèvement du sol ou de la structure de soutien sur laquelle les produits Trex sont installés; (4) toute catastrophe naturelle (comme une inondation, un ouragan, un tremblement de terre, la foudre, etc.); (5) une mauvaise manipulation, un entreposage inapproprié, un abus ou une négligence du Produit par l'Acheteur, le propriétaire subséquent ou des tiers; (6) toute décoloration ou tache ne se trouvant pas sur la surface de circulation du Produit (p. ex. le dessous ou les extrémités du Produit); ou (7) l'usure normale.

Marche à suivre pour faire une réclamation en vertu de cette garantie

Pour faire une réclamation en vertu de cette garantie, l'Acheteur doit agir comme suit :

1. Si l'Acheteur fait une réclamation de garantie concernant la résistance aux taches, il doit prendre les mesures suivantes :

(a) L'Acheteur doit tenter de nettoyer la zone touchée

de la terrasse en suivant les procédures de nettoyage décrites ci-dessus dans un délai maximum d'une (1) semaine d'exposition de la surface du Produit aux aliments ou aux boissons, ou suivant la première apparition de la moisissure et du mildiou.

(b) Si l'apparence de la zone touchée demeure raisonnablement insatisfaisante après que l'Acheteur ait effectué le nettoyage en suivant ces procédures, l'Acheteur devra faire appel à un service professionnel de nettoyage de terrasse à ses propres frais.

(c) Si l'apparence de la zone touchée demeure raisonnablement insatisfaisante après le nettoyage professionnel, l'Acheteur peut déposer une plainte en vertu de la présente garantie, pourvu que cette réclamation soit effectuée dans les trente (30) jours suivant le nettoyage professionnel.

2. Pour faire une réclamation en vertu de la présente garantie limitée, l'Acheteur, ou le propriétaire subséquent, devra faire parvenir à Trex, au cours de la période de garantie indiquée ci-dessus, une description et des photographies de la zone touchée du Produit, une preuve d'achat et, si la réclamation est reliée à la garantie concernant la résistance aux taches, une preuve de conformité aux énoncés du paragraphe 1 ci-dessus, à l'adresse suivante :

Trex Company, Inc.
Customer Relations
160 Exeter Drive
Winchester, VA 22603-8605

3. Sur confirmation d'une réclamation valide de la part d'un représentant Trex aux termes des présentes, la seule responsabilité de Trex sera, à sa discrétion, de remplacer l'article touché ou de rembourser la portion du montant payé par l'acheteur pour un tel article défectueux (excluant le coût de son installation initiale). Le matériau de remplacement sera

fourni de manière à correspondre le plus possible au matériau d'origine (couleur, motif et qualité), mais Trex ne peut garantir une correspondance exacte des matériaux, car les couleurs et les motifs peuvent changer.

4. Si une réclamation de garantie valide aux termes des présentes est soumise entre la onzième (11) et la vingt-cinquième (25) année à compter de l'achat initial pour une application résidentielle, le recouvrement sera calculé au prorata. Si Trex fournit les matériaux de remplacement, elle peut à son choix remplacer les planches en fonction des pourcentages ci-dessous pour honorer la réclamation, ou honorer cette dernière en accordant un remboursement calculé sur le prix d'achat des planches en fonction des mêmes pourcentages ci-dessous.

ANNÉE DE LA RÉCLAMATION DE GARANTIE	POURCENTAGE DE RÉCUPÉRATION
11	80 %
12	80 %
13	80 %
14	60 %
15	60 %
16	60 %
17	40 %
18	40 %
19	40 %
20	20 %
21	20 %
22	20 %
23	10 %
24	10 %
25	10 %

5. DANS TOUTE LA MESURE PERMISE PAR LA LOI, CETTE GARANTIE NE COUVRE PAS LES COÛTS ET LES DÉPENSES ENCOURUS PAR LA DÉPOSE DU PRODUIT TOUCHÉ OU L'INSTALLATION DES MATÉRIEAUX DE REMPLACEMENT, INCLUANT, MAIS SANS S'Y LIMITER, LES FRAIS DE MAIN-D'ŒUVRE ET DE TRANSPORT ET TREX NE POURRA EN ÊTRE TENUE RESPONSABLE.

Aucune personne ou entité n'est autorisée par Trex à faire quelque déclaration ou représentation que ce soit relativement à la qualité ou au rendement des produits Trex autres que ce qui est stipulé dans la présente garantie et Trex ne peut en aucun cas être liée de quelque façon à une telle déclaration ou représentation. Cette garantie ne peut être altérée ou modifiée excepté sous forme de document écrit signé par Trex et l'Acheteur.

DANS TOUTE LA MESURE PERMISE PAR LA LOI, EN AUCUNE CIRCONSTANCE, TREX NE POURRA ÊTRE TENUE RESPONSABLE DE DOMMAGES-INTÉRÊTS SPÉCIAUX, DOMMAGES ACCESSOIRES OU INDIRECTS, PEU IMPORTE SI CES DOMMAGES SURVIENNENT DANS LE CADRE D'UN CONTRAT OU D'UNE FAUTE PROFESSIONNELLE (INCLUANT, SANS S'Y LIMITER, LA NÉGLIGENCE ET LA RESPONSABILITÉ STRICTE) OU AUTREMENT, ET LA RESPONSABILITÉ DE TREX RELATIVEMENT AUX PRODUITS NE POURRA, EN AUCUN CAS, DÉPASSER LE REMPLACEMENT DE TELS PRODUITS OU LE REMBOURSEMENT DU PRIX D'ACHAT, TEL QUE DÉCRIT CI-DESSUS.

Certains États ou provinces ne permettent pas l'exclusion ou la restriction de dommages accessoires ou indirects, de sorte que les exclusions ou les restrictions énoncées ci-dessus pourraient ne pas s'appliquer à vous. Cette garantie vous accorde des droits légaux spécifiques et vous pouvez également disposer d'autres droits variant d'un État à l'autre ou d'une province à l'autre.

Copyright © 2019 Trex Company, Inc.



GARANTIE LIMITÉE DE RAMPE TREX SIGNATURE®

Trex Company, Inc. (nommée ci-après « Trex ») garantit à l'acheteur initial (« Acheteur ») que, pendant une période de vingt-cinq (25) ans à partir de la date d'achat initiale, dans des conditions normales d'utilisation et de service, les produits Trex Signature®/Reveal® (le « Produit ») seront exempts de défauts de fabrication et de matériel. Si un défaut survient pendant la période de garantie, l'acheteur doit en aviser Trex par écrit et, sur confirmation du défaut par un représentant Trex autorisé, la seule responsabilité de Trex sera, à sa discrétion, de remplacer l'article défectueux ou de rembourser la portion du montant payé par l'acheteur pour un tel article défectueux (excluant le coût de son installation initiale).

Dans le cas des installations dans une région à proximité d'un cours d'eau salée (ou d'autres conditions de contamination), omettre d'adhérer aux directives de nettoyage disponibles sur www.trex.com annulera cette garantie en ce qui a trait aux problèmes qui pourraient en découler.

DANS TOUTE LA MESURE PERMISE PAR LA LOI, CETTE GARANTIE NE COUVRE PAS LES COÛTS ET LES DÉPENSES ENCOURUS PAR LA DÉPOSE DES PRODUITS DÉFECTUEUX OU L'INSTALLATION DES MATÉRIAUX DE REMPLACEMENT, INCLUANT, MAIS SANS S'Y LIMITER, LES FRAIS DE MAIN-D'ŒUVRE ET DE TRANSPORT.

Cette garantie peut être transférée une (1) fois, dans la période de cinq (5) ans à compter de la date de l'achat original par l'Acheteur, à un acheteur subséquent de la propriété sur laquelle le Produit Trex a été installé à l'origine.

Pour faire une réclamation en vertu de la présente garantie limitée, l'Acheteur, ou le propriétaire subséquent, devra faire parvenir à Trex, au cours de la période de garantie indiquée ci-dessus, une description du défaut invoqué et une preuve d'achat, à l'adresse suivante :

Trex Company, Inc.
Customer Relations
160 Exeter Drive
Winchester, VA 22603-8605

Trex ne garantit pas et n'est pas responsable des conditions attribuables à : (1) une installation inappropriée du Produit; (2) l'utilisation du Produit au-delà des conditions d'utilisation ou de service normales, ou pour une application non recommandée par les directives Trex et les codes du bâtiment locaux; (3) un mouvement, une distorsion, un effondrement ou un soulèvement du sol ou de la structure de soutien sur laquelle les produits Trex sont installés; (4) tout dommage attribuable à un incendie, des orages violents, un tremblement de terre ou tout autre acte de la nature, accidents, acte de vandalisme, ou autre dégât, impact d'objets ou exposition à des polluants ou conditions atmosphériques autres que les conditions naturelles habituelles; (5) une mauvaise manipulation, un entreposage inapproprié, un abus ou une négligence du Produit par l'Acheteur, le propriétaire subséquent ou des tiers; (6) l'usure normale.

Aucune personne ou entité n'est autorisée par Trex à faire quelque déclaration ou représentation que ce soit relativement à la qualité ou au rendement des produits Trex autres que ce qui est stipulé dans la présente garantie et Trex ne peut en aucun cas être liée de quelque façon à une telle déclaration ou représentation. Cette garantie ne peut être altérée ou modifiée excepté sous forme de document écrit signé par Trex et l'Acheteur.

DANS TOUTE LA MESURE PERMISE PAR LA LOI, EN AUCUNE CIRCONSTANCE, TREX NE POURRA ÊTRE TENUE RESPONSABLE DE DOMMAGES ACCESSOIRES OU INDIRECTS, PEU IMPORTE SI CES DOMMAGES SURVIENNENT DANS LE CADRE D'UN CONTRAT OU D'UNE FAUTE PROFESSIONNELLE (INCLUANT, SANS S'Y LIMITER, LA NÉGLIGENCE ET LA RESPONSABILITÉ STRICTE) OU AUTREMENT, ET LA RESPONSABILITÉ DE TREX RELATIVEMENT AUX PRODUITS DÉFECTUEUX NE POURRA, EN AUCUN CAS, DÉPASSER LE REMPLACEMENT DE TELS PRODUITS OU LE REMBOURSEMENT DU PRIX D'ACHAT, TEL QUE DÉCRIT CI-DESSUS.

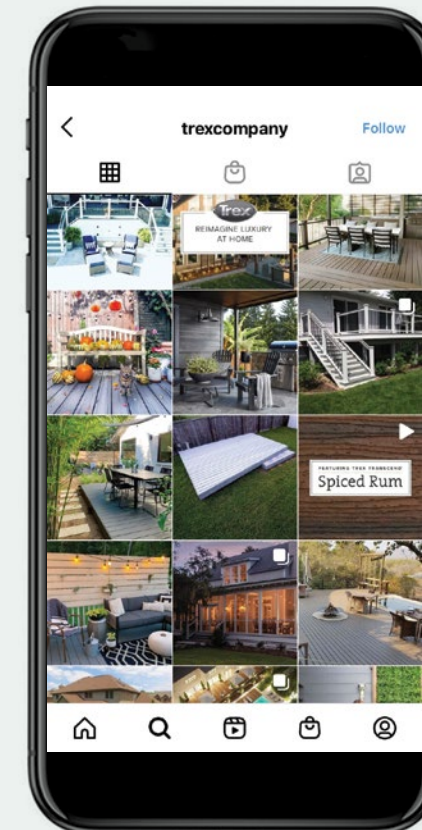
Certains États ou provinces ne permettent pas l'exclusion ou la restriction de dommages accessoires ou indirects, de sorte que les exclusions ou les restrictions énoncées ci-dessus pourraient ne pas s'appliquer à vous. Cette garantie vous accorde des droits légaux spécifiques et vous pouvez également disposer d'autres droits variant d'un État à l'autre ou d'une province à l'autre.

Copyright © 2020 Trex Company, Inc.

A Y E Z une impression complètement différente de votre TERRASSE

Visualisez-là.

Téléchargez notre application AR Deck Visualizer pour construire votre terrasse Trex idéale dans votre propre cour arrière.



Partagez votre réalisation.

Ajoutez un mot-clic à vos photos à faire apparaître dans notre fil Instagram.

 @TREXCOMPANY

sur la photo : Transcend Tropicals en Island Mist avec Transcend Railing



La conception d'avenir de
l'aménagement extérieur®

TERRASSE | RAMPE | ÉCLAIRAGE | BORDURE
CUISINES | AMEUBLEMENT | PERGOLA | DRAINAGE

Visitez **trex.com**
ou téléphonez au
1-800-BUY-TREX

RETROUVEZ-NOUS SUR



© 2021 Trex Company, Inc. Tous droits réservés Trex®, le logo Trex, TrexPro®, Trex Enhance®, Trex Select®, Trex Transcend®, Trex Signature®, Trex® Outdoor Lighting™, Trex® Fascia, Trex® Pergola™, Trex® Outdoor Kitchens™, Trex® Spiral Stairs™, Trex® RainEscape®, Trex® Protect™, Trex® Outdoor Furniture™, Trex® Cornhole™, Trex® Lattice™, Trex Hideaway® et Trex LightHub® sont des marques déposées au fédéral, des marques de commerce ou des marques de présentation de Trex Company, Inc., Winchester, Virginie ou de ses détenteurs de licences.