

TERRASSENDIELEN VON

Hochwertig, haltbar, pflegeleicht, umweltfreundlich



Trex Enhance®



Diele: Enhance Basics Saddle

Trex®

25 JAHRE + 25 JAHRE

GARANTIE

AUF VERBLASSEN
& FLECKEN

ENHANCE-TERRASSENDIELEN

DIE FARBEN

Druckbedingte Farbabweichungen möglich.

Trex Enhance® Naturals


Sechs tropisch melierte, miteinander kombinierbare Farben, die jeder Fläche ein individuelles, elegantes und exklusives Aussehen geben.



Coastal Bluff



Toasted Sand



Sunset Cove



Rocky Harbor




Foggy Wharf




Calm Water

Trex Enhance® Basics


Drei miteinander kombinierbare Unifarben – klassisch, schlicht, elegant.



Beach Dune



Clam Shell



Saddle

DIE PROFILE

Profil

Vollprofil mit Nut



Vollprofil ohne Nut



Abmessungen

Länge: 3660 / 4880 mm
Breite: 140 mm, Höhe: 25 mm

Länge: 4880 mm
Breite: 140 mm, Höhe: 25 mm

Bedarf

ca. 7 laufende Meter Diele pro Quadratmeter

ca. 7 laufende Meter Diele pro Quadratmeter

DIE BEFESTIGUNG

Ohne sichtbare Schrauben und Bohrlöcher: Das verdeckte Befestigungssystem mit vormontierten Schrauben vereinfacht und beschleunigt die Montage. Einzelne Dielen lassen sich leicht verschieben und austauschen. Weitere Informationen in der Verlegeanleitung.



EXTRA-HALTBARE QUALITÄT

DER TERRASSENBELAG FÜR BUDGET- UND UMWELTBEWUSSTE

Die Produktreihe Trex Enhance verbindet klassische Trex-Tugenden wie Ästhetik, Langlebigkeit und Umweltfreundlichkeit mit einem besonders attraktiven Preis. Die spezielle Ummantelung der Diele sorgt dafür, dass das Produkt auch nach vielen Jahren so pflegeleicht wie ein Innenboden ist. Kein Verblassen, keine Flecken - darauf gibt Trex bei privater Nutzung 25-Jahre-Garantie. Die Dielen verziehen sich außerdem nicht, schimmeln nicht, werden nicht morsch und brechen oder splintern nicht.

Trex Enhance-Dielen bestehen zu über 95 Prozent aus hochwertigem recyceltem Holz und Kunststoff. Die Schutzschicht, die an drei Seiten mit der Diele fest verbunden ist, ermöglicht eine naturnahe Optik und schützt vor Witterung und Abnutzung. Verschüttete Flüssigkeiten lassen sich nur mit Wasser und Seife leicht abwaschen. Abschleifen, Lackieren oder Ölen entfallen, nicht einmal teure WPC-Spezialpflegemittel sind nötig.

TREX ENHANCE IST

ÄSTHETISCH

» Naturnahe Edelholzoptik

HOCHWERTIG

» Höchste Produktions- und Produktqualität

INDIVIDUELL

» Viele Farbkombinationen möglich

BESTÄNDIG

» Farbbeständig und fleckenresistent


SICHER

» Splitterfrei und rutschfest

EINZIGARTIG UMWELTFREUNDLICH

» Zu über 95 % aus Recycling-Material

» „Grüne“ Produktion





Dielen: Enhance Basics Beach Dune & Clam Shell



Pflegeleicht



Widerstands-
fähig



Garantie



Umwelt-
schonend




Holzpotik



Montage-
freundlich



DIE BELIEBTESTE TERRASSENMARKE DER WELT



Besuchen Sie uns auf:

de.trex.com

